



OPEC

แผนการปฏิบัติงาน

และแผนการใช้จ่ายงบประมาณ พ.ศ. 2567

(งบประมาณรายจ่ายประจำปีงบประมาณ พ.ศ. 2566 ไปพลางก่อน)

แบบจัดทำแผน / รายงานผลการปฏิบัติงานและการใช้จ่ายงบประมาณ ประจำปีงบประมาณ พ.ศ. 2566 ไปพลางก่อน

แบบส่ง.301

ส่วนราชการ / วัสดุสำนักงาน
 งบกลาง

รายงานแผน
 รายงานผล

กระทรวง : กระทรวงศึกษาธิการ

รหัส : 20000

ส่วนราชการ/วัสดุสำนักงาน : สำนักงานปลัดกระทรวงศึกษาธิการ

รหัส : 20002

หน่วย : ล้านบาท (ทศนิยม 4 ตำแหน่ง)

ยุทธศาสตร์ชาติ - แผนแม่บทภายใต้ยุทธศาสตร์ชาติ - แผนย่อยของแผนแม่บท ยุทธศาสตร์จัดสรร - แผนงาน - เป้าประสงค์เชิงยุทธศาสตร์ เป้าหมายการให้บริการกระทรวง - เป้าหมายการให้บริการหน่วยงาน ผลผลิต/โครงการ - กิจกรรม	หน่วยนับ	รวมทั้งสิ้น		ไตรมาส 1 (ต.ค.- ธ.ค.)					ไตรมาส 2 (ม.ค.- มี.ค.)					ไตรมาส 3 (เม.ย.- มิ.ย.)					ไตรมาส 4 (ก.ค.- ก.ย.)	
		แผน	ผล	ต.ค.	พ.ย.	ธ.ค.	แผน	ผล	ม.ค.	ก.พ.	มี.ค.	แผน	ผล	เม.ย.	พ.ค.	มิ.ย.	แผน	ผล	แผน	ผล
ผลสัมฤทธิ์และประโยชน์ที่คาดว่าจะได้รับ																				
ผลสัมฤทธิ์ : ผู้เรียนได้รับการศึกษาที่มีคุณภาพและเท่าทันการเปลี่ยนแปลงในโลกยุคใหม่																				
- ตัวชี้วัดเชิงคุณภาพ : ร้อยละของนักเรียนสังกัดโรงเรียนเอกชนที่มีคะแนนผลการทดสอบทางการศึกษาระดับชาตินิยมพื้นฐาน (O-NET) แต่ละวิชาผ่านเกณฑ์คะแนนร้อยละ 50 ขึ้นไปเพิ่มขึ้น	ร้อยละ	51.50															51.5			
- ตัวชี้วัดเชิงคุณภาพ : ร้อยละของนักเรียนที่ผ่านการประเมินคุณลักษณะอันพึงประสงค์ตามหลักสูตรแกนกลางการศึกษาขั้นพื้นฐาน พ.ศ. 2551 ระดับดีขึ้นไป	ร้อยละ	80															80			
ผลสัมฤทธิ์ : ผู้เรียนได้รับโอกาสทางการศึกษาอย่างต่อเนื่องตลอดชีวิตอย่างทั่วถึง																				
- ตัวชี้วัดเชิงปริมาณ : จำนวนนักเรียนที่เป็นผู้พิการ ผู้ด้อยโอกาส ได้รับโอกาสในการเข้าถึงบริการการศึกษาและการพัฒนาสมรรถภาพหรือบริการทางการศึกษาที่เหมาะสมตามความต้องการจำเป็น	คน	400,000															400,000			
ผลสัมฤทธิ์ : ข้าราชการ ครู และบุคลากรทางการศึกษามีสมรรถนะที่ส่งผลการพัฒนาผู้เรียนให้เท่าทันการเปลี่ยนแปลงในโลกยุคใหม่																				
- ตัวชี้วัดเชิงคุณภาพ : ร้อยละของข้าราชการ ครู และบุคลากรทางการศึกษาที่ได้รับการพัฒนาสมรรถนะการปฏิบัติงาน และสามารถนำผลการพัฒนาไปใช้ในการปฏิบัติงาน	ร้อยละ	85															85			
ผลสัมฤทธิ์ : สำนักงานปลัดกระทรวงศึกษาธิการมีการบริหารและการจัดการศึกษาแบบบูรณาการที่มีประสิทธิภาพ																				
- ตัวชี้วัดเชิงคุณภาพ : ผลคะแนนประเมินคุณธรรมและความโปร่งใสในการดำเนินงานของสำนักงานปลัดกระทรวงศึกษาธิการในระดับพื้นฐาน ตามเกณฑ์ ITA (Integrity & Transparency Assessment)	ร้อยละ	85															85			
- ตัวชี้วัดเชิงปริมาณ : ผลคะแนนการประเมินสถานะของหน่วยงานภาครัฐในการเป็นระบบราชการ 4.0 (PMOA 4.0) (Self-Assessment) ของสำนักงานปลัดกระทรวงศึกษาธิการ	คะแนน	420															420			
รวมเงินงบประมาณทั้งสิ้น		24,259.3096	-	3,581.6167	3,670.7396	3,426.5804	10,678.9367	-	2,323.9156	2,300.5985	3,980.3529	8,604.8670	-	2,930.9984	2,044.5075	-	4,975.5059	-	-	-

ชื่อผู้พิจารณา : นางชนิชา ลิเนห์ปารมี /นางสาวธิดารัตน์ มะเลโลहित

ตำแหน่ง : นักวิเคราะห์งบประมาณชำนาญการพิเศษ

ผู้ให้ความเห็นชอบ : นางสาวศรินทิพย์ ธนวิจิตรพันธ์

ตำแหน่ง : ผู้อำนวยการกองจัดทำงบประมาณด้านสังคม 1

ยุทธศาสตร์ชาติ - แผนแม่บทภายใต้ยุทธศาสตร์ชาติ - แผนย่อยของแผนแม่บท ยุทธศาสตร์จัดสรร - แผนงาน - เป้าประสงค์เชิงยุทธศาสตร์ เป้าหมายการให้บริการกระทรวง - เป้าหมายการให้บริการหน่วยงาน ผลผลิต/โครงการ - กิจกรรม	หน่วยนับ	รวมทั้งสิ้น		ไตรมาส 1 (ต.ค.- ธ.ค.)					ไตรมาส 2 (ม.ค.- มี.ค.)					ไตรมาส 3 (เม.ย.- มิ.ย.)					ไตรมาส 4 (ก.ค.- ก.ย.)	
		แผน	ผล	ต.ค.	พ.ย.	ธ.ค.	แผน	ผล	ม.ค.	ก.พ.	มี.ค.	แผน	ผล	เม.ย.	พ.ค.	มิ.ย.	แผน	ผล	แผน	ผล
ยุทธศาสตร์ชาติ : ยุทธศาสตร์ชาติด้านความมั่นคง		142.9343	-	5.1862	12.2705	101.6031	119.0598	-	3.1822	0.0550	0.6537	3.8909	-	1.8953	18.0883	-	19.9836	-	-	-
แผนแม่บทภายใต้ยุทธศาสตร์ชาติ : ความมั่นคง		142.9343	-	5.1862	12.2705	101.6031	119.0598	-	3.1822	0.0550	0.6537	3.8909	-	1.8953	18.0883	-	19.9836	-	-	-
เป้าหมายแผนแม่บทภายใต้ยุทธศาสตร์ชาติ : ประเทศชาติมีความมั่นคงในทุกมิติ และภาวะสงบเรียบร้อย		142.9343	-	5.1862	12.2705	101.6031	119.0598	-	3.1822	0.0550	0.6537	3.8909	-	1.8953	18.0883	-	19.9836	-	-	-
- ตัวชี้วัด ...																				
แผนย่อยของแผนแม่บทภายใต้ยุทธศาสตร์ชาติ : การป้องกันและแก้ไขปัญหาที่มีผลกระทบต่อ ความมั่นคง		142.9343	-	5.1862	12.2705	101.6031	119.0598	-	3.1822	0.0550	0.6537	3.8909	-	1.8953	18.0883	-	19.9836	-	-	-
เป้าหมายแผนย่อยของแผนแม่บทภายใต้ยุทธศาสตร์ชาติ : ปัญหาความมั่นคงที่มีอยู่ในปัจจุบัน (อาทิ ภัยทางเสถียรภาพ ความมั่นคงทางไซเบอร์ การค้ามนุษย์ บรรเทาสาธารณภัย ภัยพิบัติ ฯลฯ) ได้รับการแก้ไขจนไม่ส่งผลกระทบต่อการบริหารและพัฒนาประเทศ		10.8752	-	0.2907	3.6980	2.0140	6.0027	-	2.8222	0.0550	0.0450	2.9222	-	1.8953	0.0550	-	1.9503	-	-	-
ตัวชี้วัด ...																				
การแก้ไขปัญหาความมั่นคงในปัจจุบันดีขึ้นอย่างต่อเนื่อง โดยมีระดับความสำเร็จเพิ่มขึ้น อย่างน้อยร้อยละ 15 (4)		10.8752	-	0.2907	3.6980	2.0140	6.0027	-	2.8222	0.0550	0.0450	2.9222	-	1.8953	0.0550	-	1.9503	-	-	-
- ตัวชี้วัด ...																				
ยุทธศาสตร์จัดสรร : ยุทธศาสตร์ด้านความมั่นคง		10.8752	-	0.2907	3.6980	2.0140	6.0027	-	2.8222	0.0550	0.0450	2.9222	-	1.8953	0.0550	-	1.9503	-	-	-
แผนงาน : แผนงานบูรณาการป้องกัน ปราบปราม และบังคับกักขังผู้ติดยาเสพติด		10.8752	-	0.2907	3.6980	2.0140	6.0027	-	2.8222	0.0550	0.0450	2.9222	-	1.8953	0.0550	-	1.9503	-	-	-
เป้าหมาย : แผนงานบูรณาการป้องกัน ปราบปราม และบังคับกักขังผู้ติดยาเสพติด		10.8752	-	0.2907	3.6980	2.0140	6.0027	-	2.8222	0.0550	0.0450	2.9222	-	1.8953	0.0550	-	1.9503	-	-	-
เป้าหมายการให้บริการกระทรวง : ผู้เรียนได้รับการศึกษาที่มีคุณภาพตามมาตรฐานการศึกษา ของชาติ มีทักษะที่จำเป็นในโลกยุคใหม่ ส่งเสริมการพัฒนาศักยภาพตามพรบ.ปัญหา และการเรียนรู้อย่างต่อเนื่องตลอดชีวิต		10.8752	-	0.2907	3.6980	2.0140	6.0027	-	2.8222	0.0550	0.0450	2.9222	-	1.8953	0.0550	-	1.9503	-	-	-
ตัวชี้วัดเชิงปริมาณ : สัดส่วนสถานศึกษาที่สามารถจัดการเรียนการสอนที่สร้างสมดุลทางด้านและ มีการจัดการศึกษาเพื่อพัฒนาผู้เรียนรายบุคคลเต็มตามศักยภาพหรือปัญหา	ร้อยละ	20					20					20					20			
ตัวชี้วัดเชิงปริมาณ : อัตราส่วนนักเรียนต่อครูทุกระดับ - ก่อนประถมศึกษา	อัตราส่วน	15/1					15/1					15/1					15/1			
ตัวชี้วัดเชิงปริมาณ : อัตราส่วนนักเรียนต่อครูทุกระดับ - ระดับประถมศึกษา	อัตราส่วน	20/1					20/1					20/1					20/1			
ตัวชี้วัดเชิงปริมาณ : อัตราส่วนนักเรียนต่อครูทุกระดับ - ระดับมัธยมศึกษา	อัตราส่วน	20/1					20/1					20/1					20/1			
ตัวชี้วัดเชิงปริมาณ : อัตราส่วนนักเรียนต่อครูทุกระดับ - ระดับอาชีวศึกษา	อัตราส่วน	20/1					20/1					20/1					20/1			
ตัวชี้วัดเชิงปริมาณ : อัตราการเข้าเรียนสุทธิตั้งแต่ชั้นมัธยมศึกษาตอนต้น	ร้อยละ	82					82					82					82			
ตัวชี้วัดเชิงคุณภาพ : คะแนน O-NET ในแต่ละกลุ่มโรงเรียนเพิ่มขึ้นทุกวิชา (วิชาคณิตศาสตร์ วิทยาศาสตร์ ภาษาไทย ภาษาอังกฤษ) - ระดับชั้นประถมศึกษาปีที่ 6	ร้อยละ	5					5					5					5			
ตัวชี้วัดเชิงคุณภาพ : คะแนน O-NET ในแต่ละกลุ่มโรงเรียนเพิ่มขึ้นทุกวิชา (วิชาคณิตศาสตร์ วิทยาศาสตร์ ภาษาไทย ภาษาอังกฤษ) - ระดับชั้นมัธยมศึกษาปีที่ 3	ร้อยละ	5					5					5					5			

ยุทธศาสตร์ชาติ - แผนแม่บทภายใต้ยุทธศาสตร์ชาติ - แผนย่อยของแผนแม่บท ยุทธศาสตร์จัดสรร - แผนงาน - เป้าประสงค์เชิงยุทธศาสตร์ เป้าหมายการให้บริการกระทรวง - เป้าหมายการให้บริการหน่วยงาน ผลผลิต/โครงการ - กิจกรรม	หน่วยนับ	รวมทั้งสิ้น		ไตรมาส 1 (ต.ค.- ธ.ค.)				ไตรมาส 2 (ม.ค.- มี.ค.)				ไตรมาส 3 (เม.ย.- มิ.ย.)				ไตรมาส 4 (ก.ค.- ก.ย.)			
		แผน	ผล	ต.ค.	พ.ย.	ธ.ค.	แผน	ผล	ม.ค.	ก.พ.	มี.ค.	แผน	ผล	เม.ย.	พ.ค.	มิ.ย.	แผน	ผล	
- ตัวชี้วัดเชิงคุณภาพ : คะแนน O-NET ในแต่ละกลุ่มโรงเรียนเพิ่มขึ้นทุกวิชา (วิชาคณิตศาสตร์ วิทยาศาสตร์ ภาษาไทย ภาษาอังกฤษ) - ระดับชั้นมัธยมศึกษาปีที่ 6	ร้อยละ	5						5										5	
- ตัวชี้วัดเชิงคุณภาพ : คะแนนเฉลี่ยผลการทดสอบทางการศึกษาระดับชาติด้านการศึกษาเอกชนระบบ (N-NET)	คะแนนเฉลี่ย	41						41										41	
- ตัวชี้วัดเชิงคุณภาพ : ร้อยละของนักเรียนที่ผ่านเกณฑ์การประเมินคุณลักษณะอันพึงประสงค์ตามหลักสูตรระดับชั้นไป	ร้อยละ	90						90										90	
- ตัวชี้วัดเชิงคุณภาพ : ร้อยละของสถานศึกษาที่มีผลประเมินคุณภาพ (ด้านผู้เรียน ด้านการบริหารจัดการ และด้านการจัดการเรียนการสอน) ระดับดีขึ้นไป - ระดับก่อนประถมศึกษา	ร้อยละ	96						96										96	
- ตัวชี้วัดเชิงคุณภาพ : ร้อยละของสถานศึกษาที่มีผลประเมินคุณภาพ (ด้านผู้เรียน ด้านการบริหารจัดการ และด้านการจัดการเรียนการสอน) ระดับดีขึ้นไป - ระดับประถมศึกษา-มัธยมศึกษา	ร้อยละ	96						96										96	
- ตัวชี้วัดเชิงคุณภาพ : ร้อยละของสถานศึกษาที่มีผลประเมินคุณภาพ (ด้านผู้เรียน ด้านการบริหารจัดการ และด้านการจัดการเรียนการสอน) ระดับดีขึ้นไป - ด้านการอาชีวศึกษา	ร้อยละ	81						81										81	
- ตัวชี้วัดเชิงคุณภาพ : ร้อยละของผู้เรียนที่ได้รับการคัดกรองและหรือส่งต่อเพื่อพัฒนาทุนปัญญาบุคคล	ร้อยละ	10						10										10	
- ตัวชี้วัดเชิงคุณภาพ : ร้อยละของเด็กปฐมวัยที่มีพัฒนาการสมวัย	ร้อยละ	81						81										81	
- ตัวชี้วัดเชิงคุณภาพ : ร้อยละของผู้เรียนที่ได้รับการสร้างภูมิคุ้มกันจากภัยคุกคามรูปแบบใหม่ (ยาเสพติด ภัยไซเบอร์ ภัยพิบัติธรรมชาติ โรคอุบัติใหม่ ฯลฯ)	ร้อยละ	80						80										80	
- ตัวชี้วัดเชิงคุณภาพ : ร้อยละของผู้เรียนในเขตพื้นที่เฉพาะกิจจังหวัดชายแดนภาคใต้ที่ได้รับการพัฒนาคุณภาพหรือทักษะอาชีพ เพื่อการมีงานทำหรือนำไปประกอบอาชีพในท้องถิ่น	ร้อยละ	80						80										80	
- ตัวชี้วัดเชิงคุณภาพ : ร้อยละของผลงานวิจัย นวัตกรรม เทคโนโลยี องค์กรความรู้และสิ่งประดิษฐ์ที่ส่งมอบนำไปใช้ประโยชน์ในการพัฒนาการศึกษาและสังคม หรือสร้างมูลค่าเพิ่มเชิงเศรษฐกิจ	ร้อยละ	80						80										80	
เป้าหมายการให้บริการหน่วยงาน : ประชาชนกลุ่มเป้าหมาย ได้รับการการศึกษาและหรือการเรียนรู้ที่มีมาตรฐานและคุณภาพ		10.8752		0.2907	3.6980	2.0140	6.0027	2.8222	0.0550	0.0450	2.9222		1.8953	0.0550		1.9503			
- ตัวชี้วัดเชิงคุณภาพ : ร้อยละของหน่วยงาน/สถานศึกษาสังกัดสำนักงานปลัดกระทรวงศึกษาธิการจัดกิจกรรมส่งเสริมความก้าวหน้าการอ้างรางวัลสถานศึกษาดีเด่น ยึดมั่นในการปกครองระบอบประชาธิปไตยอันมีพระมหากษัตริย์ทรงเป็นประมุข	ร้อยละ	100											100						
- ตัวชี้วัดเชิงคุณภาพ : ร้อยละของผู้เรียนที่ได้รับการสร้างภูมิคุ้มกันจากภัยคุกคามรูปแบบใหม่ (ยาเสพติด, ภัยไซเบอร์, ภัยพิบัติธรรมชาติ, โรคอุบัติใหม่ ฯลฯ)	ร้อยละ	80											80						

ยุทธศาสตร์ชาติ - แผนแม่บทภายใต้ยุทธศาสตร์ชาติ - แผนย่อยของแผนแม่บท ยุทธศาสตร์จัดสรร - แผนงาน - เป้าประสงค์เชิงยุทธศาสตร์ เป้าหมายการให้บริการกระทรวง - เป้าหมายการให้บริการหน่วยงาน ผลผลิต/โครงการ - กิจกรรม	หน่วยนับ	รวมทั้งสิ้น		ไตรมาส 1 (ต.ค.- ธ.ค.)				ไตรมาส 2 (ม.ค.- มี.ค.)				ไตรมาส 3 (เม.ย.- มิ.ย.)				ไตรมาส 4 (ก.ค.- ก.ย.)				
		แผน	ผล	ต.ค.	พ.ย.	ธ.ค.	แผน	ผล	ม.ค.	ก.พ.	มี.ค.	แผน	ผล	เม.ย.	พ.ค.	มิ.ย.	แผน	ผล	ก.ค.	ก.ย.
โครงการที่ 1 : โครงการสร้างภูมิคุ้มกันและป้องกันยาเสพติด		10.8752	-	0.2907	3.6980	2.0140	6.0027	-	2.8222	0.0550	0.0450	2.9222	-	1.8953	0.0550	-	1.9503	-	-	-
1.แผนการปฏิบัติงาน																				
1.1 ตัวชี้วัด																				
เชิงปริมาณ																				
- จำนวนนักเรียน ป.1 - ป.6 ที่ได้รับการสร้างภูมิคุ้มกันและป้องกันยาเสพติด	คน	1,984,200	-	0	0	0	0	-	0	0	0	0	-	0	0	-	1,984,200	-	-	-
- จำนวนสถานศึกษาระดับชั้นขยายโอกาส มัธยมศึกษา อาชีวศึกษา และอุดมศึกษามีกิจกรรมป้องกันและแก้ไขปัญหายาเสพติดในสถานศึกษาที่ผ่านเกณฑ์เชิงคุณภาพ	แห่ง	6,000	-	-	-	-	2,000	-	-	-	2,000	-	-	-	-	-	2,000	-	-	-
- จำนวนนักเรียนโรงเรียนเอกชนที่ได้รับการเสริมสร้างภูมิคุ้มกันและป้องกันยาเสพติด	คน	2,340	-	-	-	780	780	-	780	-	780	-	780	-	780	-	780	-	-	-
- จำนวนประชากรวัยเสี่ยงที่ได้รับการสร้างภูมิคุ้มกันและป้องกันยาเสพติด	จังหวัด	-	-	-	-	-	-	-	-	-	-	-	-	-	-	-	-	-	-	-
1.2.กิจกรรมหลัก																				
กิจกรรมที่ 1 : การสร้างภูมิคุ้มกันและป้องกันยาเสพติดในสถานศึกษา																				
- ตัวชี้วัดเชิงปริมาณ : จำนวนสถานศึกษาระดับชั้นขยายโอกาส มัธยมศึกษา อาชีวศึกษา และอุดมศึกษามีกิจกรรมป้องกันและแก้ไขปัญหายาเสพติดในสถานศึกษาที่ผ่านเกณฑ์เชิงคุณภาพ	แห่ง	6,000	-	-	-	-	2,000	-	-	-	2,000	-	-	-	-	-	2,000	-	-	-
- ตัวชี้วัดเชิงปริมาณ : จำนวนนักเรียน ป.1 - ป.6 ที่ได้รับการสร้างภูมิคุ้มกันและป้องกันยาเสพติด	คน	1,984,200	-	-	-	-	-	-	-	-	-	-	-	-	-	-	1,984,200	-	-	-
- ตัวชี้วัดเชิงปริมาณ : จำนวนประชากรวัยเสี่ยงที่ได้รับการสร้างภูมิคุ้มกันและป้องกันยาเสพติด	จังหวัด	-	-	-	-	-	-	-	-	-	-	-	-	-	-	-	-	-	-	-
กิจกรรมที่ 2 : เสริมสร้างภูมิคุ้มกันและป้องกันยาเสพติดในสถานศึกษาเอกชน																				
- ตัวชี้วัดเชิงปริมาณ : จำนวนนักเรียนโรงเรียนเอกชนที่ได้รับการเสริมสร้างภูมิคุ้มกันยาเสพติด	คน	2,340	-	-	-	780	780	-	780	-	780	-	780	-	780	-	780	-	-	-
2.แผนการใช้จ่ายงบประมาณ (2.1+2.2+2.3)		10.8752	-	0.2907	3.6980	2.0140	6.0027	-	2.8222	0.0550	0.0450	2.9222	-	1.8953	0.0550	-	1.9503	-	-	-
2.1 งบประมาณ :		10.8752	-	0.2907	3.6980	2.0140	6.0027	-	2.8222	0.0550	0.0450	2.9222	-	1.8953	0.0550	-	1.9503	-	-	-
1 : การสร้างภูมิคุ้มกันและป้องกันยาเสพติดในสถานศึกษา		2.8572	-	-	1.7390	0.0550	1.7940	-	0.8632	0.0550	0.0450	0.9632	-	0.0450	0.0550	-	0.1000	-	-	-
- รายจ่ายประจำ		2.8572	-	-	1.7390	0.0550	1.7940	-	0.8632	0.0550	0.0450	0.9632	-	0.0450	0.0550	-	0.1000	-	-	-
2 : เสริมสร้างภูมิคุ้มกันและป้องกันยาเสพติดในสถานศึกษาเอกชน		8.0180	-	0.2907	1.9590	1.9590	4.2087	-	1.9590	-	-	1.9590	-	1.8503	-	-	1.8503	-	-	-
- รายจ่ายประจำ		8.0180	-	0.2907	1.9590	1.9590	4.2087	-	1.9590	-	-	1.9590	-	1.8503	-	-	1.8503	-	-	-
เป้าหมายแผนย่อยของแผนแม่บทภายใต้ยุทธศาสตร์ชาติ : ภาคใต้มีความสงบสุขพร้อมเย็น		132.0591	-	4.8955	8.5725	99.5891	113.0571	-	0.3600	-	0.6087	0.9687	-	-	-	18.0333	-	-	-	-
- ตัวชี้วัด																				
สถิติจำนวนเหตุการณ์รุนแรง/สูญเสียชีวิตและทรัพย์สิน ลดลงร้อยละ 60 (เมื่อเทียบกับปี 2560)		132.0591	-	4.8955	8.5725	99.5891	113.0571	-	0.3600	-	0.6087	0.9687	-	-	-	18.0333	-	-	-	-
- ตัวชี้วัด ...																				
ยุทธศาสตร์จัดสรร : ยุทธศาสตร์ด้านความมั่นคง		132.0591	-	4.8955	8.5725	99.5891	113.0571	-	0.3600	-	0.6087	0.9687	-	-	-	18.0333	-	-	-	-
แผนงาน : แผนงานบูรณาการขับเคลื่อนการแก้ไขปัญหาจังหวัดชายแดนภาคใต้		132.0591	-	4.8955	8.5725	99.5891	113.0571	-	0.3600	-	0.6087	0.9687	-	-	-	18.0333	-	-	-	-
เป้าหมาย : แผนงานบูรณาการขับเคลื่อนการแก้ไขปัญหาจังหวัดชายแดนภาคใต้		132.0591	-	4.8955	8.5725	99.5891	113.0571	-	0.3600	-	0.6087	0.9687	-	-	-	18.0333	-	-	-	-
เป้าหมายการให้บริการกระทรวง : ผู้เรียนได้รับการศึกษาที่มีคุณภาพตามมาตรฐานการศึกษาของชาติ มีทักษะที่จำเป็นในโลกยุคใหม่ ส่งเสริมการพัฒนาศักยภาพตามพรบ.ศึกษา และการเรียนรู้อย่างต่อเนื่องตลอดชีวิต		132.0591	-	4.8955	8.5725	99.5891	113.0571	-	0.3600	-	0.6087	0.9687	-	-	-	18.0333	-	-	-	-
- ตัวชี้วัดเชิงปริมาณ : สัดส่วนสถานศึกษาที่สามารถจัดการเรียนการสอนที่สร้างสมดุลทางด้านและมีการจัดการศึกษาเพื่อพัฒนาผู้เรียนรายบุคคลเต็มตามศักยภาพหรือหุบปัญหา	ร้อยละ	20	-	-	-	-	20	-	-	-	20	-	-	-	-	-	20	-	-	-
- ตัวชี้วัดเชิงปริมาณ : อัตราส่วนนักเรียนต่อครูทุกระดับก่อนประถมศึกษา	อัตราส่วน	15/1	-	-	-	-	15/1	-	-	-	15/1	-	-	-	-	-	15/1	-	-	-

ยุทธศาสตร์ชาติ - แผนแม่บทภายใต้ยุทธศาสตร์ชาติ - แผนย่อยของแผนแม่บท ยุทธศาสตร์จัดสรร - แผนงาน - เป้าประสงค์เชิงยุทธศาสตร์ เป้าหมายการให้บริการกระทรวง - เป้าหมายการให้บริการหน่วยงาน ผลลัพธ์/โครงการ - กิจกรรม	หน่วยนับ	รวมทั้งสิ้น		ไตรมาส 1 (ต.ค.- ธ.ค.)				ไตรมาส 2 (ม.ค.- มี.ค.)				ไตรมาส 3 (เม.ย.- มิ.ย.)				ไตรมาส 4 (ก.ค.- ก.ย.)			
		แผน	ผล	ต.ค.	พ.ย.	ธ.ค.	แผน	ผล	ม.ค.	ก.พ.	มี.ค.	แผน	ผล	เม.ย.	พ.ค.	มิ.ย.	แผน	ผล	
ตัวชี้วัดเชิงปริมาณ : อัตราส่วนนักเรียนต่อครูทุกระดับ -ระดับประถมศึกษา	อัตราส่วน	20/1					20/1					20/1					20/1		
ตัวชี้วัดเชิงปริมาณ : อัตราส่วนนักเรียนต่อครูทุกระดับ -ระดับมัธยมศึกษา	อัตราส่วน	20/1					20/1					20/1					20/1		
ตัวชี้วัดเชิงปริมาณ : อัตราส่วนนักเรียนต่อครูทุกระดับ -ระดับอาชีวศึกษา	อัตราส่วน	20/1					20/1					20/1					20/1		
ตัวชี้วัดเชิงปริมาณ : อัตราการเข้าเรียนสุทธาระดับมัธยมศึกษาตอนต้น	ร้อยละ	82					82					82					82		
ตัวชี้วัดเชิงคุณภาพ : คะแนน O-NET ในแต่ละกลุ่มโรงเรียนเพิ่มขึ้นทุกวิชา (วิชาคณิตศาสตร์ วิทยาศาสตร์ ภาษาไทย ภาษาอังกฤษ) -ระดับชั้นประถมศึกษาปีที่ 6	ร้อยละ	5					5					5					5		
ตัวชี้วัดเชิงคุณภาพ : คะแนน O-NET ในแต่ละกลุ่มโรงเรียนเพิ่มขึ้นทุกวิชา (วิชาคณิตศาสตร์ วิทยาศาสตร์ ภาษาไทย ภาษาอังกฤษ) -ระดับชั้นมัธยมศึกษาปีที่ 3	ร้อยละ	5					5					5					5		
ตัวชี้วัดเชิงคุณภาพ : คะแนน O-NET ในแต่ละกลุ่มโรงเรียนเพิ่มขึ้นทุกวิชา (วิชาคณิตศาสตร์ วิทยาศาสตร์ ภาษาไทย ภาษาอังกฤษ) -ระดับชั้นมัธยมศึกษาปีที่ 6	ร้อยละ	5					5					5					5		
ตัวชี้วัดเชิงคุณภาพ : คะแนนเฉลี่ยผลการทดสอบทางการศึกษาระดับชาติ ด้านการศึกษาระบบ ระบบ (N-NET)	คะแนน เฉลี่ย	41					41					41					41		
ตัวชี้วัดเชิงคุณภาพ : ร้อยละของนักเรียนที่ผ่านเกณฑ์การประเมินคุณลักษณะอันพึงประสงค์ตาม หลักสูตรระดับต้นขึ้นไป	ร้อยละ	90					90					90					90		
ตัวชี้วัดเชิงคุณภาพ : ร้อยละของสถานศึกษาที่มีผลประเมินคุณภาพ (ด้านผู้เรียน ด้านการบริหาร จัดการ และด้านการจัดการเรียนการสอน) ระดับต้นขึ้นไป -ระดับก่อนประถมศึกษา	ร้อยละ	96					96					96					96		
ตัวชี้วัดเชิงคุณภาพ : ร้อยละของสถานศึกษาที่มีผลประเมินคุณภาพ (ด้านผู้เรียน ด้านการบริหาร จัดการ และด้านการจัดการเรียนการสอน) ระดับต้นขึ้นไป -ระดับประถมศึกษา-มัธยมศึกษา	ร้อยละ	96					96					96					96		
ตัวชี้วัดเชิงคุณภาพ : ร้อยละของสถานศึกษาที่มีผลประเมินคุณภาพ (ด้านผู้เรียน ด้านการบริหาร จัดการ และด้านการจัดการเรียนการสอน) ระดับต้นขึ้นไป -ด้านมัธยมศึกษา	ร้อยละ	81					81					81					81		
ตัวชี้วัดเชิงคุณภาพ : ร้อยละของผู้เรียนที่ได้รับการคัดกรองและหรือส่งต่อเพื่อพัฒนาสุขภาพ รายบุคคล	ร้อยละ	10					10					10					10		
ตัวชี้วัดเชิงคุณภาพ : ร้อยละของเด็กปฐมวัยที่มีพัฒนาการสมวัย	ร้อยละ	81					81					81					81		
ตัวชี้วัดเชิงคุณภาพ : ร้อยละของผู้เรียนที่ได้รับการสร้างภูมิคุ้มกันภัยจากค่านิยมใหม่ (ยาเสพติด ภัยไซเบอร์ ภัยพิบัติธรรมชาติ โรคอุบัติใหม่ ฯลฯ)	ร้อยละ	80					80					80					80		
ตัวชี้วัดเชิงคุณภาพ : ร้อยละของผู้เรียนในเขตพัฒนาพิเศษเฉพาะกิจจังหวัดชายแดนภาคใต้ที่ ได้รับการพัฒนาคุณภาพหรือทักษะอาชีพ เพื่อการมีงานทำหรือมีไม่ประจวบอาชีพในท้องถิ่น	ร้อยละ	80					80					80					80		

ยุทธศาสตร์ชาติ - แผนแม่บทภายใต้ยุทธศาสตร์ชาติ - แผนย่อยของแผนแม่บท ยุทธศาสตร์จัดสรร - แผนงาน - เป้าประสงค์เชิงยุทธศาสตร์ เป้าหมายการให้บริการกระทรวง - เป้าหมายการให้บริการหน่วยงาน ผลลัพธ์/โครงการ - กิจกรรม	หน่วยนับ	รวมทั้งสิ้น		ไตรมาส 1 (ต.ค.- ธ.ค.)				ไตรมาส 2 (ม.ค.- มี.ค.)				ไตรมาส 3 (เม.ย.- มิ.ย.)				ไตรมาส 4 (ก.ค.- ก.ย.)		
		แผน	ผล	ต.ค.	พ.ย.	ธ.ค.	แผน	ผล	ม.ค.	ก.พ.	มี.ค.	แผน	ผล	เม.ย.	พ.ค.	มิ.ย.	แผน	ผล
- ตัวชี้วัดเชิงคุณภาพ : ร้อยละของผลงานวิจัย นวัตกรรม เทคโนโลยี องค์ความรู้และสิ่งประดิษฐ์ที่สามารถนำไปใช้ประโยชน์ในการพัฒนาการศึกษาและสังคม หรือสร้างมูลค่าเพิ่มเชิงเศรษฐกิจ	ร้อยละ	80					80				80					80		
เป้าหมายการให้บริการหน่วยงาน : ประชาชนกลุ่มเป้าหมายในพื้นที่จังหวัดชายแดนภาคใต้ได้รับการศึกษาที่มีคุณภาพ		132.0591	-	4.8955	8.5725	99.5891	113.0571	-	0.3600	-	0.6087	0.9687	-	18.0333	-	18.0333	-	-
- ตัวชี้วัดเชิงปริมาณ : จำนวนผู้ได้รับทุนการศึกษารายปีที่ได้รับผลกระทบจากสถานการณ์ความไม่สงบในจังหวัดชายแดนภาคใต้	คน	2300												2300		2300		
- ตัวชี้วัดเชิงปริมาณ : จำนวนครูและบุคลากรทางการศึกษาผู้เสียชีวิตอันเนื่องมาจากเหตุการณ์ความไม่สงบในจังหวัดชายแดนภาคใต้ได้รับการช่วยเหลือเยียวยา	คน	36				36	36											
- ตัวชี้วัดเชิงคุณภาพ : ร้อยละของผู้เรียนและบุคลากรทางการศึกษาในจังหวัดชายแดนภาคใต้ได้รับการพัฒนา	ร้อยละ	80									80					80		
โครงการที่ 1 : โครงการพัฒนาสังคมพหุวัฒนธรรมที่เข้มแข็งและเสริมสร้างการมีส่วนร่วมของทุกภาคส่วน		11.2360	-	1.8507	5.0471	2.9234	9.8212	-	0.3600	-	0.6087	0.9687	-	0.4461	-	0.4461	-	-
1.แผนงานปฏิบัติงาน																		
1.1 ตัวชี้วัด																		
เชิงปริมาณ																		
- จำนวนผู้บริหาร ครู บุคลากรทางการศึกษา และผู้เรียนที่ได้รับการเสริมสร้างความเข้าใจและการยอมรับในการอยู่ร่วมกันของสังคมพหุวัฒนธรรม	คน	5,970				5,970	5,970											
- จำนวนตำบลที่ประชาชนต่างวัฒนธรรมที่อยู่ร่วมกันอย่างสงบสุขเพิ่มขึ้น	ตำบล	20												20		20		
เชิงคุณภาพ																		
- ร้อยละของผู้บริหารสถานศึกษา ครู นักเรียน ผู้ปกครอง คณะกรรมการสถานศึกษา ผู้นำชุมชน และผู้นำศาสนาที่เข้าร่วมกิจกรรมส่งเสริมการอยู่ร่วมกันในสังคมพหุวัฒนธรรมจังหวัดชายแดนภาคใต้	ร้อยละ	-																
- ร้อยละของผู้เข้ารับการพัฒนาสามารถปรับตัวและยอมรับการอยู่ร่วมกันในสังคมพหุวัฒนธรรมได้	ร้อยละ	80				80	80				80	80		80		80		
1.2.กิจกรรมหลัก																		
กิจกรรมที่ 1 : ส่งเสริมพหุวัฒนธรรมที่เข้มแข็ง																		
- ตัวชี้วัดเชิงปริมาณ : จำนวนผู้บริหาร ครู บุคลากรทางการศึกษา และผู้เรียนได้รับการเสริมสร้างความเข้าใจและการยอมรับในการอยู่ร่วมกันของสังคมพหุวัฒนธรรม	คน	5,970				5,970	5,970											
- ตัวชี้วัดเชิงปริมาณ : ร้อยละของผู้เข้ารับการพัฒนาสามารถปรับตัวและยอมรับการอยู่ร่วมกันในสังคมพหุวัฒนธรรมได้	ร้อยละ	80				80	80				80	80		80		80		
- ตัวชี้วัดเชิงปริมาณ : จำนวนตำบลที่ประชาชนต่างวัฒนธรรมที่อยู่ร่วมกันอย่างสงบสุขเพิ่มขึ้น	ตำบล	20												20		20		
- ตัวชี้วัดเชิงปริมาณ : ร้อยละของผู้บริหารสถานศึกษา ครู นักเรียน ผู้ปกครอง คณะกรรมการสถานศึกษา ผู้นำชุมชน และผู้นำศาสนาที่เข้าร่วมกิจกรรมส่งเสริมการอยู่ร่วมกันในสังคมพหุวัฒนธรรมจังหวัดชายแดนภาคใต้	ร้อยละ	-																

ยุทธศาสตร์ชาติ - แผนแม่บทภายใต้ยุทธศาสตร์ชาติ - แผนย่อยของแผนแม่บท ยุทธศาสตร์จัดสรร - แผนงาน - เป้าประสงค์เชิงยุทธศาสตร์ เป้าหมายการให้บริการกระทรวง - เป้าหมายการให้บริการหน่วยงาน ผลผลิต/โครงการ - กิจกรรม	หน่วยนับ	รวมทั้งสิ้น		ไตรมาส 1 (ต.ค.- ธ.ค.)				ไตรมาส 2 (ม.ค.- มี.ค.)				ไตรมาส 3 (เม.ย.- มิ.ย.)				ไตรมาส 4 (ก.ค.- ก.ย.)			
		แผน	ผล	ต.ค.	พ.ย.	ธ.ค.	แผน	ผล	ม.ค.	ก.พ.	มี.ค.	แผน	ผล	เม.ย.	พ.ค.	มิ.ย.	แผน	ผล	
2.แผนการใช้จ่ายงบประมาณ (2.1+2.2+2.3)		11.2360	-	1.8507	5.0471	2.9234	9.8212	-	0.3600	-	0.6087	0.9687	-	-	0.4461	-	0.4461	-	-
2.1 งบประมาณ :		11.2360	-	1.8507	5.0471	2.9234	9.8212	-	0.3600	-	0.6087	0.9687	-	-	0.4461	-	0.4461	-	-
1 : ส่งเสริมพัฒนาระบบที่เข้มแข็ง		11.2360	-	1.8507	5.0471	2.9234	9.8212	-	0.3600	-	0.6087	0.9687	-	-	0.4461	-	0.4461	-	-
- รายจ่ายประจำ		11.2360	-	1.8507	5.0471	2.9234	9.8212	-	0.3600	-	0.6087	0.9687	-	-	0.4461	-	0.4461	-	-
โครงการที่ 2 : โครงการอำนวยความสะดวกและเยียวยาผู้ได้รับผลกระทบ		114.1562	-	-	-	96.5690	96.5690	-	-	-	-	-	-	-	17.5872	-	17.5872	-	-
1.แผนการปฏิบัติงาน																			
1.1 ตัวชี้วัด																			
เชิงปริมาณ																			
- จำนวนผู้ได้รับทุนการศึกษารายปีที่ได้รับผลกระทบจากสถานการณ์ความไม่สงบในจังหวัดชายแดนภาคใต้	คน	2300												2300		2300			
- จำนวนครูและบุคลากรทางการศึกษาผู้เสียชีวิตอันเนื่องมาจากเหตุการณ์ความไม่สงบในจังหวัดชายแดนภาคใต้ที่ได้รับการช่วยเหลือเยียวยา	คน	36				36	36					0				0			
1.2.กิจกรรมหลัก																			
กิจกรรมที่ 1 : ส่งเสริมและเพิ่มประสิทธิภาพกระบวนการด้านการช่วยเหลือเยียวยาผู้ได้รับผลกระทบในพื้นที่																			
- ตัวชี้วัดเชิงปริมาณ : จำนวนผู้ได้รับทุนการศึกษารายปีที่ได้รับผลกระทบจากสถานการณ์ความไม่สงบในจังหวัดชายแดนภาคใต้	คน	2300					0					0		2300		2300			
- ตัวชี้วัดเชิงปริมาณ : จำนวนครูและบุคลากรทางการศึกษาผู้เสียชีวิตอันเนื่องมาจากเหตุการณ์ความไม่สงบในจังหวัดชายแดนภาคใต้ที่ได้รับการช่วยเหลือเยียวยา	คน	36				36	36					0				0			
2.แผนการใช้จ่ายงบประมาณ (2.1+2.2+2.3)		114.1562	-	-	-	96.5690	96.5690	-	-	-	-	-	-	-	17.5872	-	17.5872	-	-
2.1 งบประมาณ :		114.1562	-	-	-	96.5690	96.5690	-	-	-	-	-	-	-	17.5872	-	17.5872	-	-
1 : ส่งเสริมและเพิ่มประสิทธิภาพกระบวนการด้านการช่วยเหลือเยียวยาผู้ได้รับผลกระทบในพื้นที่		114.1562	-	-	-	96.5690	96.5690	-	-	-	-	-	-	-	17.5872	-	17.5872	-	-
- รายจ่ายประจำ		114.1562	-	-	-	96.5690	96.5690	-	-	-	-	-	-	-	17.5872	-	17.5872	-	-
โครงการที่ 3 : โครงการพัฒนาตามศักยภาพของพื้นที่		6.6669	-	3.0448	3.5254	0.0967	6.6669	-	-	-	-	-	-	-	-	-	-	-	-
1.แผนการปฏิบัติงาน																			
1.1 ตัวชี้วัด																			
เชิงปริมาณ																			
- จำนวนครู บุคลากรทางการศึกษา และนักเรียนโรงเรียนเอกชนในจังหวัดชายแดนภาคใต้ที่ได้รับการพัฒนาการจัดการเรียนการสอนที่มีคุณภาพ	คน	1,984		1,984	1,984	1,984	1,984					1,984							
เชิงคุณภาพ																			
- ระดับความร่วมมือระหว่างประชาชนกลุ่มเป้าหมายกับภาครัฐเพิ่มขึ้น	ระดับ	4															4		
- ร้อยละของสถานศึกษาในจังหวัดชายแดนภาคใต้ที่เข้าร่วมโครงการ	ร้อยละ	-																	-
1.2.กิจกรรมหลัก																			
กิจกรรมที่ 1 : ส่งเสริมการจัดการเรียนรู้การพัฒนาจังหวัดชายแดนภาคใต้																			
- ตัวชี้วัดเชิงปริมาณ : จำนวนครู บุคลากรทางการศึกษา และนักเรียนโรงเรียนเอกชนในจังหวัดชายแดนภาคใต้ที่ได้รับการพัฒนาการจัดการเรียนการสอนที่มีคุณภาพ	คน	1,984		1,984	1,984	1,984	1,984					1,984							
- ตัวชี้วัดเชิงปริมาณ : ระดับความร่วมมือระหว่างประชาชนกลุ่มเป้าหมายกับภาครัฐเพิ่มขึ้น	ระดับ	4															4		
- ตัวชี้วัดเชิงปริมาณ : ร้อยละของสถานศึกษาในจังหวัดชายแดนภาคใต้ที่เข้าร่วมโครงการ	ร้อยละ	-																	-
2.แผนการใช้จ่ายงบประมาณ (2.1+2.2+2.3)		6.6669	-	3.0448	3.5254	0.0967	6.6669	-	-	-	-	-	-	-	-	-	-	-	-
2.1 งบประมาณ :		6.6669	-	3.0448	3.5254	0.0967	6.6669	-	-	-	-	-	-	-	-	-	-	-	-
1 : ส่งเสริมการจัดการเรียนรู้การพัฒนาจังหวัดชายแดนภาคใต้		6.6669	-	3.0448	3.5254	0.0967	6.6669	-	-	-	-	-	-	-	-	-	-	-	-
- รายจ่ายประจำ		6.6669	-	3.0448	3.5254	0.0967	6.6669	-	-	-	-	-	-	-	-	-	-	-	-

ชื่อผู้พิจารณา : นางชนิชา ลิเนห์ปาร์มี /นางสาวธิดารัตน์ มะเลโลहित

ตำแหน่ง : นักวิเคราะห์งบประมาณชำนาญการพิเศษ

ผู้ให้ความเห็นชอบ : นางสาวศรินทิพย์ ธนวิจิตรพันธ์

ตำแหน่ง : ผู้อำนวยการกองจัดทำงานงบประมาณด้านสังคม 1

แบบจัดทำแผน / รายงานผลการปฏิบัติงานและการใช้จ่ายงบประมาณ ประจำปีงบประมาณ พ.ศ. 2566 ไปพลางก่อน

แบบสป.301

งบประมาณ / วัสดุทางการ
 งบกลาง

รายงานแผน
 รายงานผล

กระทรวง : กระทรวงศึกษาธิการ

รหัส : 20000

ส่วนราชการ/วัสดุทางการ : สำนักงานปลัดกระทรวงศึกษาธิการ

รหัส : 20002

หน่วย : ล้านบาท (ทศนิยม 4 ตำแหน่ง)

ยุทธศาสตร์ชาติ - แผนแม่บทภายใต้ยุทธศาสตร์ชาติ - แผนย่อยของแผนแม่บท ยุทธศาสตร์จัดสรร - แผนงาน - เป้าประสงค์เชิงยุทธศาสตร์ เป้าหมายการให้บริการกระทรวง - เป้าหมายการให้บริการหน่วยงาน ผลผลิต/โครงการ - กิจกรรม	หน่วยนับ	รวมทั้งสิ้น		ไตรมาส 1 (ต.ค.- ธ.ค.)					ไตรมาส 2 (ม.ค.- มี.ค.)					ไตรมาส 3 (เม.ย.- มิ.ย.)					ไตรมาส 4 (ก.ค.- ก.ย.)	
		แผน	ผล	ต.ค.	พ.ย.	ธ.ค.	แผน	ผล	ม.ค.	ก.พ.	มี.ค.	แผน	ผล	เม.ย.	พ.ค.	มิ.ย.	แผน	ผล	แผน	ผล
ผลสัมฤทธิ์และประโยชน์ที่คาดว่าจะได้รับ																				
ผลสัมฤทธิ์ : ผู้เรียนได้รับการศึกษาที่มีคุณภาพ และเท่าทันการเปลี่ยนแปลงในโลกยุคใหม่																				
- ตัวชี้วัดเชิงคุณภาพ : ร้อยละของนักเรียนสังกัดโรงเรียนเอกชนที่มีคะแนนผลการทดสอบทางการศึกษาระดับชาตินิยมพื้นฐาน (O-NET) แต่ละวิชาผ่านเกณฑ์คะแนนร้อยละ 50 ขึ้นไปเพิ่มขึ้น	ร้อยละ		51.50													51.50				
- ตัวชี้วัดเชิงคุณภาพ : ร้อยละของนักเรียนที่ผ่านการประเมินคุณลักษณะอันพึงประสงค์ตามหลักสูตรแกนกลางการศึกษาขั้นพื้นฐาน พ.ศ. 2551 ระดับดีขึ้นไป	ร้อยละ		80												80					
ผลสัมฤทธิ์ : ผู้เรียนได้รับโอกาสทางการศึกษาอย่างต่อเนื่องตลอดชีวิตอย่างทั่วถึง																				
- ตัวชี้วัดเชิงปริมาณ : จำนวนนักเรียนที่เป็นผู้พิการ ผู้ด้อยโอกาส ได้รับโอกาสในการเข้าถึงบริการการศึกษาและการพัฒนาสมรรถภาพหรือบริการทางการศึกษา ที่เหมาะสมตามความต้องการจำเป็น	คน		400,000												400,000					
ผลสัมฤทธิ์ : ข้าราชการ ครู และบุคลากร ทางการศึกษามีสมรรถนะที่ส่งผลการพัฒนา ผู้เรียนให้เท่าทันการเปลี่ยนแปลงในโลกยุคใหม่																				
- ตัวชี้วัดเชิงคุณภาพ : ร้อยละของข้าราชการ ครู และบุคลากรทางการศึกษาที่ได้รับการพัฒนา สมรรถนะการปฏิบัติงาน และสามารถนำผลการพัฒนาไปใช้ในการปฏิบัติงาน	ร้อยละ		85												85					
ผลสัมฤทธิ์ : สำนักงานปลัดกระทรวงศึกษาธิการมีการบริหารและการจัดการศึกษาแบบบูรณา การที่มีประสิทธิภาพ																				
- ตัวชี้วัดเชิงคุณภาพ : ผลคะแนนประเมินคุณธรรมและความโปร่งใส ในการดำเนินงานของสำนักงานปลัดกระทรวงศึกษาธิการอยู่ในระดับผ่าน ตามเกณฑ์ ITA (Integrity & Transparency Assessment)	ร้อยละ		85												85					
- ตัวชี้วัดเชิงปริมาณ : ผลคะแนนการประเมินสถานของหน่วยงานภาครัฐในการเป็นระบบราชการ 4.0 (PMOA 4.0) (Self-Assessment) ของสำนักงานปลัดกระทรวงศึกษาธิการ	คะแนน		420												420					

ชื่อผู้พิจารณา : นางชนิชา ลิเนห์ปาร์มี /นางสาวธิดารัตน์ มะเลโลहित
 ตำแหน่ง : นักวิเคราะห์งบประมาณชำนาญการพิเศษ

ผู้ให้ความเห็นชอบ : นางสาวครินทิพย์ ธนวิจิตรพันธ์
 ตำแหน่ง : ผู้อำนวยการกองจัดทำงบประมาณด้านสังคม 1

ยุทธศาสตร์ชาติ - แผนแม่บทภายใต้ยุทธศาสตร์ชาติ - แผนย่อยของแผนแม่บท ยุทธศาสตร์จัดสรร - แผนงาน - เป้าประสงค์เชิงยุทธศาสตร์ เป้าหมายการให้บริการกระทรวง - เป้าหมายการให้บริการหน่วยงาน ผลลัพธ์/โครงการ - กิจกรรม	หน่วยนับ	รวมทั้งสิ้น		ไตรมาส 1 (ต.ค.- ธ.ค.)				ไตรมาส 2 (ม.ค.- มี.ค.)				ไตรมาส 3 (เม.ย.- มิ.ย.)				ไตรมาส 4 (ก.ค.- ก.ย.)				
		แผน	ผล	ต.ค.	พ.ย.	ธ.ค.	แผน	ผล	ม.ค.	ก.พ.	มี.ค.	แผน	ผล	เม.ย.	พ.ค.	มิ.ย.	แผน	ผล	ก.ค.	ก.ย.
ยุทธศาสตร์ชาติ : ยุทธศาสตร์ชาติด้านการพัฒนาและเสริมสร้างศักยภาพทรัพยากรมนุษย์		6,776.9933	-	1,710.0315	1,790.6348	457.4782	3,958.1445	-	454.7622	434.5723	479.5206	1,368.8551	-	1,063.1319	386.8618	-	1,449.9937	-	-	-
แผนแม่บทภายใต้ยุทธศาสตร์ชาติ : การพัฒนาศักยภาพคนตลอดช่วงชีวิต		3,097.9812	-	1,154.0082	1,330.1260	3.0780	2,487.2122	-	-	-	1.1809	1.1809	-	609.5881	-	-	609.5881	-	-	-
เป้าหมายแผนแม่บทภายใต้ยุทธศาสตร์ชาติ : คนไทยทุกช่วงวัยมีคุณภาพเพิ่มขึ้นได้รับการพัฒนาอย่างสมดุล ทั้งด้านร่างกาย สติปัญญาและคุณธรรมจริยธรรม เป็นผู้ที่มีความรู้และทักษะในศตวรรษที่ 21 ทางการเรียนรู้อย่างต่อเนื่องตลอดชีวิต		3,097.9812	-	1,154.0082	1,330.1260	3.0780	2,487.2122	-	-	-	1.1809	1.1809	-	609.5881	-	-	609.5881	-	-	-
- ตัวชี้วัด ...																				
แผนย่อยของแผนแม่บทภายใต้ยุทธศาสตร์ชาติ : การพัฒนาช่วงวัยเรียนและวัยรุ่น		3,097.9812	-	1,154.0082	1,330.1260	3.0780	2,487.2122	-	-	-	1.1809	1.1809	-	609.5881	-	-	609.5881	-	-	-
เป้าหมายแผนย่อยของแผนแม่บทภายใต้ยุทธศาสตร์ชาติ : วัยเรียนวัยรุ่น มีความรู้และทักษะในศตวรรษที่ ๒๑ ครบถ้วน รู้จักคิดวิเคราะห์ จัดการเรียนรู้ มีความกล้าหาญทางจริยธรรม มีความสามารถในการแก้ปัญหา ปรับตัว สื่อสาร และทำงานร่วมกับผู้อื่นได้อย่างมีประสิทธิภาพตลอด		3,097.9812	-	1,154.0082	1,330.1260	3.0780	2,487.2122	-	-	-	1.1809	1.1809	-	609.5881	-	-	609.5881	-	-	-
- ตัวชี้วัด ...																				
คะแนนความสามารถในการแข่งขันการพัฒนาทุนมนุษย์ด้านทักษะ (Skill) ของ World Economic Forum (WEF) เพิ่มขึ้นร้อยละ 20		3,097.9812	-	1,154.0082	1,330.1260	3.0780	2,487.2122	-	-	-	1.1809	1.1809	-	609.5881	-	-	609.5881	-	-	-
- ตัวชี้วัด ...																				
ยุทธศาสตร์จัดสรร : ยุทธศาสตร์ด้านการพัฒนาและเสริมสร้างศักยภาพทรัพยากรมนุษย์		3,097.9812	-	1,154.0082	1,330.1260	3.0780	2,487.2122	-	-	-	1.1809	1.1809	-	609.5881	-	-	609.5881	-	-	-
แผนงาน : แผนงานยุทธศาสตร์พัฒนาศักยภาพคนตลอดช่วงชีวิต		3,097.9812	-	1,154.0082	1,330.1260	3.0780	2,487.2122	-	-	-	1.1809	1.1809	-	609.5881	-	-	609.5881	-	-	-
เป้าหมาย : แนวทางย่อยการพัฒนาช่วงวัยเรียนและวัยรุ่น		3,097.9812	-	1,154.0082	1,330.1260	3.0780	2,487.2122	-	-	-	1.1809	1.1809	-	609.5881	-	-	609.5881	-	-	-
เป้าหมายการให้บริการกระทรวง : ผู้เรียนได้รับการศึกษาที่มีคุณภาพตามมาตรฐานการศึกษาของชาติ มีทักษะที่จำเป็นในโลกยุคใหม่ ส่งเสริมการพัฒนาศักยภาพตามพหุปัญญา และการเรียนรู้อย่างต่อเนื่องตลอดชีวิต		3,097.9812	-	1,154.0082	1,330.1260	3.0780	2,487.2122	-	-	-	1.1809	1.1809	-	609.5881	-	-	609.5881	-	-	-
- ตัวชี้วัดเชิงปริมาณ : สัดส่วนสถานศึกษาที่สามารถจัดการเรียนการสอนที่สร้างสมรรถนะด้านและมีการจัดการศึกษาเพื่อพัฒนาผู้เรียนรายบุคคลเต็มตามศักยภาพหรือพหุปัญญา	ร้อยละ	20					20					20					20			
- ตัวชี้วัดเชิงปริมาณ : อัตราส่วนนักเรียนต่อครูทุกระดับ - ก่อนประถมศึกษา	อัตราส่วน	15/1					15/1					15/1					15/1			
- ตัวชี้วัดเชิงปริมาณ : อัตราส่วนนักเรียนต่อครูทุกระดับ - ระดับประถมศึกษา	อัตราส่วน	20/1					20/1					20/1					20/1			
- ตัวชี้วัดเชิงปริมาณ : อัตราส่วนนักเรียนต่อครูทุกระดับ - ระดับมัธยมศึกษา	อัตราส่วน	20/1					20/1					20/1					20/1			
- ตัวชี้วัดเชิงปริมาณ : อัตราส่วนนักเรียนต่อครูทุกระดับ - ระดับอาชีวศึกษา	อัตราส่วน	20/1					20/1					20/1					20/1			
- ตัวชี้วัดเชิงปริมาณ : อัตราการเข้าเรียนสุทธิต่อปีมัธยมศึกษาตอนต้น	ร้อยละ	82					82					82					82			
- ตัวชี้วัดเชิงคุณภาพ : คะแนน O-NET ในแต่ละกลุ่มโรงเรียนเพิ่มขึ้นทุกวิชา (วิชาคณิตศาสตร์ วิทยาศาสตร์ ภาษาไทย ภาษาอังกฤษ) - ระดับชั้นประถมศึกษาปีที่ 6	ร้อยละ	5					5					5					5			

หน่วย : ล้านบาท (ทศนิยม 4 ตำแหน่ง)

ยุทธศาสตร์ชาติ - แผนแม่บทภายใต้ยุทธศาสตร์ชาติ - แผนย่อยของแผนแม่บท ยุทธศาสตร์จัดสรร - แผนงาน - เป้าประสงค์เชิงยุทธศาสตร์ เป้าหมายการให้บริการทรง - เป้าหมายการให้บริการหน่วยงาน ผลผลิต/โครงการ - กิจกรรม	หน่วยนับ	รวมทั้งสิ้น		ไตรมาส 1 (ต.ค.- ธ.ค.)				ไตรมาส 2 (ม.ค.- มี.ค.)				ไตรมาส 3 (เม.ย.- มิ.ย.)				ไตรมาส 4 (ก.ค.- ก.ย.)		
		แผน	ผล	ต.ค.	พ.ย.	ธ.ค.	แผน	ผล	ม.ค.	ก.พ.	มี.ค.	แผน	ผล	เม.ย.	พ.ค.	มิ.ย.	แผน	ผล
- ตัวชี้วัดเชิงคุณภาพ : คะแนน O-NET ในแต่ละกลุ่มโรงเรียนเพิ่มขึ้นทุกวิชา (วิชาคณิตศาสตร์ วิทยาศาสตร์ ภาษาไทย ภาษาอังกฤษ) - ระดับชั้นมัธยมศึกษาปีที่ 3	ร้อยละ	5					5					5					5	
- ตัวชี้วัดเชิงคุณภาพ : คะแนน O-NET ในแต่ละกลุ่มโรงเรียนเพิ่มขึ้นทุกวิชา (วิชาคณิตศาสตร์ วิทยาศาสตร์ ภาษาไทย ภาษาอังกฤษ) - ระดับชั้นมัธยมศึกษาปีที่ 6	ร้อยละ	5					5					5					5	
- ตัวชี้วัดเชิงคุณภาพ : คะแนนเฉลี่ยผลการทดสอบทางการศึกษาระดับชาติ ด้านการศึกษาระบบ (N-NET)	คะแนนเฉลี่ย	41					41					41					41	
- ตัวชี้วัดเชิงคุณภาพ : ร้อยละของนักเรียนที่ผ่านเกณฑ์การประเมินคุณลักษณะอันพึงประสงค์ตามหลักสูตรระดับชั้นไป	ร้อยละ	90					90					90					90	
- ตัวชี้วัดเชิงคุณภาพ : ร้อยละของสถานศึกษาที่มีผลประเมินคุณภาพ (ด้านผู้เรียน ด้านการบริหารจัดการ และด้านการจัดการเรียนการสอน) ระดับดีขึ้นไป - ระดับก่อนประถมศึกษา	ร้อยละ	96					96					96					96	
- ตัวชี้วัดเชิงคุณภาพ : ร้อยละของสถานศึกษาที่มีผลประเมินคุณภาพ (ด้านผู้เรียน ด้านการบริหารจัดการ และด้านการจัดการเรียนการสอน) ระดับดีขึ้นไป - ระดับประถมศึกษา-มัธยมศึกษา	ร้อยละ	96					96					96					96	
- ตัวชี้วัดเชิงคุณภาพ : ร้อยละของสถานศึกษาที่มีผลประเมินคุณภาพ (ด้านผู้เรียน ด้านการบริหารจัดการ และด้านการจัดการเรียนการสอน) ระดับดีขึ้นไป - ด้านการอาชีวศึกษา	ร้อยละ	81					81					81					81	
- ตัวชี้วัดเชิงคุณภาพ : ร้อยละของผู้เรียนที่ได้รับการคัดกรองและหรือส่งต่อต่อพัฒนาสุขภาพกายบุคคล	ร้อยละ	10					10					10					10	
- ตัวชี้วัดเชิงคุณภาพ : ร้อยละของเด็กปฐมวัยที่มีพัฒนาการสมวัย	ร้อยละ	81					81					81					81	
- ตัวชี้วัดเชิงคุณภาพ : ร้อยละของผู้เรียนที่ได้รับการสร้างภูมิคุ้มกันจากภัยคุกคามรูปแบบใหม่ (ยาเสพติด ภัยไซเบอร์ ภัยพิบัติธรรมชาติ วิกฤติใหม่ ฯลฯ)	ร้อยละ	80					80					80					80	
- ตัวชี้วัดเชิงคุณภาพ : ร้อยละของผู้เรียนในเขตพัฒนาพิเศษเฉพาะกิจจังหวัดชายแดนภาคใต้ที่ได้รับการพัฒนาศักยภาพหรือทักษะอาชีพ เพื่อการมีงานทำหรือนำไปประกอบอาชีพในท้องถิ่น	ร้อยละ	80					80					80					80	
- ตัวชี้วัดเชิงคุณภาพ : ร้อยละของผลงานวิจัย นวัตกรรม เทคโนโลยี องค์ความรู้และสิ่งประดิษฐ์ที่สามารถนำไปใช้ประโยชน์ในการพัฒนาการศึกษาและสังคม หรือสร้างมูลค่าเพิ่มเชิงเศรษฐกิจ	ร้อยละ	80					80					80					80	
เป้าหมายการให้บริการหน่วยงาน : ประชาชนกลุ่มเป้าหมายได้รับโอกาสในการเข้าถึงการศึกษา และ/หรือการเชื่อมต่อชีวิตอย่างถึงเสมอภาค		3,097.9812		1,154.0082	1,330.1260	3.0780	2,487.2122				1.1809	1.1809		609.5881			609.5881	
- ตัวชี้วัดเชิงปริมาณ : จำนวนนักเรียนสังกัดโรงเรียนเอกชนได้รับการสนับสนุนการจัดการศึกษาระดับพื้นฐาน	คน	1,880,406					1,880,406					1,880,406					1,880,406	
- ตัวชี้วัดเชิงปริมาณ : จำนวนนักเรียนที่เป็นผู้พิการ ผู้ด้อยโอกาสได้รับโอกาสในการเข้าถึงบริการการศึกษาและการพัฒนาสมรรถภาพหรือบริการทางการศึกษาที่เหมาะสมตามความต้องการจำเป็น	คน	300,000					100,000					100,000					100,000	

ชื่อผู้พิจารณา : นางชนิชา ลิเนห์ปาร์มี /นางสาวธิดารัตน์ มะเลโลहित

ตำแหน่ง : นักวิเคราะห์งบประมาณชำนาญการพิเศษ

ผู้ให้ความเห็นชอบ : นางสาวศรินทิพย์ ธนวิจิตรพันธ์

ตำแหน่ง : ผู้อำนวยการกองจัดทำงานงบประมาณด้านสังคม 1

ยุทธศาสตร์ชาติ - แผนแม่บทภายใต้ยุทธศาสตร์ชาติ - แผนย่อยของแผนแม่บท ยุทธศาสตร์จัดสรร - แผนงาน - เป้าประสงค์เชิงยุทธศาสตร์ เป้าหมายการให้บริการกระทรวง - เป้าหมายการให้บริการหน่วยงาน ผลผลิต/โครงการ - กิจกรรม	หน่วยนับ	รวมทั้งสิ้น		ไตรมาส 1 (ค.ค.- ธ.ค.)				ไตรมาส 2 (ม.ค.- มี.ค.)				ไตรมาส 3 (เม.ย.- มิ.ย.)				ไตรมาส 4 (ก.ค.- ก.ย.)			
		แผน	ผล	ค.ค.	พ.ย.	ธ.ค.	แผน	ผล	ม.ค.	ก.พ.	มี.ค.	แผน	ผล	เม.ย.	พ.ค.	มิ.ย.	แผน	ผล	
โครงการที่ 1 : โครงการส่งเสริมเวทีและประชาคมเพื่อการจัดทำรูปแบบและการพัฒนาหลักสูตรต่อเนื่องเชื่อมโยงการศึกษาระดับพื้นฐานกับอาชีวศึกษาและอุดมศึกษา		4.5189	-	-	0.2600	3.0780	3.3380	-	-	-	1.1809	1.1809	-	-	-	-	-	-	-
1.แผนการปฏิบัติงาน																			
1.1 ตัวชี้วัด																			
เชิงปริมาณ																			
- จำนวนหลักสูตรต่อเนื่องเชื่อมโยงการศึกษาระดับพื้นฐานกับอาชีวศึกษาและอุดมศึกษาในระดับจังหวัด	หลักสูตร	90														90			
1.2.กิจกรรมหลัก																			
กิจกรรมที่ 1 : ส่งเสริมเวทีและประชาคมเพื่อการจัดทำรูปแบบและการพัฒนาหลักสูตรต่อเนื่องเชื่อมโยงการศึกษาระดับพื้นฐานกับอาชีวศึกษาและอุดมศึกษา																			
ตัวชี้วัด ...																			
2.แผนการใช้จ่ายงบประมาณ (2.1+2.2+2.3)		4.5189	-	-	0.2600	3.0780	3.3380	-	-	-	1.1809	1.1809	-	-	-	-	-	-	-
2.1 งบประมาณ :		4.5189	-	-	0.2600	3.0780	3.3380	-	-	-	1.1809	1.1809	-	-	-	-	-	-	-
1 : ส่งเสริมเวทีและประชาคมเพื่อการจัดทำรูปแบบและการพัฒนาหลักสูตรต่อเนื่องเชื่อมโยงการศึกษาระดับพื้นฐานกับอาชีวศึกษาและอุดมศึกษา		4.5189	-	-	0.2600	3.0780	3.3380	-	-	-	1.1809	1.1809	-	-	-	-	-	-	-
- รายจ่ายประจำ		4.5189	-	-	0.2600	3.0780	3.3380	-	-	-	1.1809	1.1809	-	-	-	-	-	-	-
โครงการที่ 2 : โครงการพัฒนาเขตลุ่มน้ำ		3,093.4623	-	1,154.0082	1,329.8660	-	2,483.8742	-	-	-	-	-	-	609.5881	-	-	609.5881	-	-
1.แผนการปฏิบัติงาน																			
1.1 ตัวชี้วัด																			
เชิงปริมาณ																			
- จำนวนนักเรียนโรงเรียนเอกชนที่ได้รับการส่งเสริมและพัฒนาคุณภาพชีวิต	คน	1,399,375		1,399,375	1,399,375	1,399,375	1,399,375	1,399,375	1,399,375	1,399,375	1,399,375	1,399,375	1,399,375	1,399,375	1,399,375	1,399,375	1,399,375	1,399,375	1,399,375
เชิงคุณภาพ																			
- ร้อยละของผู้เรียนมีพัฒนาความรู้ทางวิชาการ และ มีสุขภาพที่ดี	ร้อยละ	85												85			85		
1.2.กิจกรรมหลัก																			
กิจกรรมที่ 1 : ส่งเสริมและพัฒนาคุณภาพชีวิตนักเรียนโรงเรียนเอกชน																			
ตัวชี้วัดเชิงปริมาณ : จำนวนนักเรียนโรงเรียนเอกชนที่ได้รับการส่งเสริมและพัฒนาคุณภาพชีวิต	คน	1,399,375		1,399,375	1,399,375	1,399,375	1,399,375	1,399,375	1,399,375	1,399,375	1,399,375	1,399,375	1,399,375	1,399,375	1,399,375	1,399,375	1,399,375	1,399,375	1,399,375
ตัวชี้วัดเชิงคุณภาพ : ร้อยละของผู้เรียนมีพัฒนาความรู้ทางวิชาการ และ มีสุขภาพที่ดี	ร้อยละ	85												85			85		
2.แผนการใช้จ่ายงบประมาณ (2.1+2.2+2.3)		3,093.4623	-	1,154.0082	1,329.8660	-	2,483.8742	-	-	-	-	-	-	609.5881	-	-	609.5881	-	-
2.1 งบประมาณ :		3,093.4623	-	1,154.0082	1,329.8660	-	2,483.8742	-	-	-	-	-	-	609.5881	-	-	609.5881	-	-
1 : ส่งเสริมและพัฒนาคุณภาพชีวิตนักเรียนโรงเรียนเอกชน		3,093.4623	-	1,154.0082	1,329.8660	-	2,483.8742	-	-	-	-	-	-	609.5881	-	-	609.5881	-	-
- รายจ่ายประจำ		3,093.4623	-	1,154.0082	1,329.8660	-	2,483.8742	-	-	-	-	-	-	609.5881	-	-	609.5881	-	-
แผนแม่บทภายใต้ยุทธศาสตร์ชาติ : การดำเนินการจัดยุทธศาสตร์เพื่อสนับสนุนยุทธศาสตร์		882.1982	-	156.8325	104.7668	108.1008	369.7001	-	112.9791	103.5300	99.7444	316.2535	-	118.4364	77.8082	-	196.2446	-	-
เป้าหมายแผนแม่บทภายใต้ยุทธศาสตร์ชาติ : การดำเนินการจัดยุทธศาสตร์เพื่อสนับสนุนยุทธศาสตร์ด้านการพัฒนาและเสริมสร้างศักยภาพทรัพยากรมนุษย์		882.1982	-	156.8325	104.7668	108.1008	369.7001	-	112.9791	103.5300	99.7444	316.2535	-	118.4364	77.8082	-	196.2446	-	-
ตัวชี้วัด ...																			
แผนย่อยของแผนแม่บทภายใต้ยุทธศาสตร์ชาติ : การดำเนินการจัดยุทธศาสตร์เพื่อสนับสนุนยุทธศาสตร์ด้านการพัฒนาและเสริมสร้างศักยภาพทรัพยากรมนุษย์		882.1982	-	156.8325	104.7668	108.1008	369.7001	-	112.9791	103.5300	99.7444	316.2535	-	118.4364	77.8082	-	196.2446	-	-
เป้าหมายแผนย่อยของแผนแม่บทภายใต้ยุทธศาสตร์ชาติ : การดำเนินการจัดยุทธศาสตร์เพื่อสนับสนุนยุทธศาสตร์ด้านการพัฒนาและเสริมสร้างศักยภาพทรัพยากรมนุษย์		882.1982	-	156.8325	104.7668	108.1008	369.7001	-	112.9791	103.5300	99.7444	316.2535	-	118.4364	77.8082	-	196.2446	-	-
ตัวชี้วัด ...																			

ยุทธศาสตร์ชาติ - แผนแม่บทภายใต้ยุทธศาสตร์ชาติ - แผนย่อยของแผนแม่บท ยุทธศาสตร์จัดสรร - แผนงาน - เป้าประสงค์เชิงยุทธศาสตร์ เป้าหมายการให้บริการกระทรวง - เป้าหมายการให้บริการหน่วยงาน ผลลัพธ์/โครงการ - กิจกรรม	หน่วยนับ	รวมทั้งสิ้น		ไตรมาส 1 (ต.ค.- ธ.ค.)				ไตรมาส 2 (ม.ค.- มี.ค.)				ไตรมาส 3 (เม.ย.- มิ.ย.)				ไตรมาส 4 (ก.ค.- ก.ย.)				
		แผน	ผล	ต.ค.	พ.ย.	ธ.ค.	แผน	ผล	ม.ค.	ก.พ.	มี.ค.	แผน	ผล	เม.ย.	พ.ค.	มิ.ย.	แผน	ผล		
ค่าใช้จ่ายยุทธศาสตร์เพื่อสนับสนุนยุทธศาสตร์ด้านการพัฒนาและเสริมสร้างศักยภาพทรัพยากรมนุษย์		882.1982	-	156.8325	104.7668	108.1008	369.7001	-	112.9791	103.5300	99.7444	316.2535	-	118.4364	77.8082	-	196.2446	-	-	-
ตัวชี้วัด ...																				
ยุทธศาสตร์จัดสรร : ยุทธศาสตร์ด้านการพัฒนาและเสริมสร้างศักยภาพทรัพยากรมนุษย์		882.1982	-	156.8325	104.7668	108.1008	369.7001	-	112.9791	103.5300	99.7444	316.2535	-	118.4364	77.8082	-	196.2446	-	-	-
แผนงาน : แผนงานยุทธศาสตร์เพื่อสนับสนุนด้านการพัฒนาและเสริมสร้างศักยภาพทรัพยากรมนุษย์		882.1982	-	156.8325	104.7668	108.1008	369.7001	-	112.9791	103.5300	99.7444	316.2535	-	118.4364	77.8082	-	196.2446	-	-	-
เป้าหมาย : แผนงานยุทธศาสตร์เพื่อสนับสนุนด้านการพัฒนาและเสริมสร้างศักยภาพทรัพยากรมนุษย์		882.1982	-	156.8325	104.7668	108.1008	369.7001	-	112.9791	103.5300	99.7444	316.2535	-	118.4364	77.8082	-	196.2446	-	-	-
เป้าหมายการให้บริการกระทรวง : ผู้เรียนได้รับการศึกษาที่มีคุณภาพตามมาตรฐานการศึกษาของชาติ มีทักษะที่จำเป็นในโลกยุคใหม่ ส่งเสริมการพัฒนาศักยภาพตามพหุปัญญาและการเรียนรู้อย่างต่อเนื่องตลอดชีวิต		882.1982	-	156.8325	104.7668	108.1008	369.7001	-	112.9791	103.5300	99.7444	316.2535	-	118.4364	77.8082	-	196.2446	-	-	-
- ตัวชี้วัดเชิงปริมาณ : สัดส่วนสถานศึกษาที่สามารถจัดการเรียนการสอนที่สร้างสมดุลทุกด้านและมีการจัดการศึกษาเพื่อพัฒนาผู้เรียนรายบุคคลเต็มตามศักยภาพหรือพหุปัญญา	ร้อยละ	20					20					20					20			
- ตัวชี้วัดเชิงปริมาณ : อัตราส่วนนักเรียนต่อครูทุกระดับ - ก่อนประถมศึกษา	อัตราส่วน	15/1					15/1					15/1					15/1			
- ตัวชี้วัดเชิงปริมาณ : อัตราส่วนนักเรียนต่อครูทุกระดับ - ระดับประถมศึกษา	อัตราส่วน	20/1					20/1					20/1					20/1			
- ตัวชี้วัดเชิงปริมาณ : อัตราส่วนนักเรียนต่อครูทุกระดับ - ระดับมัธยมศึกษา	อัตราส่วน	20/1					20/1					20/1					20/1			
- ตัวชี้วัดเชิงปริมาณ : อัตราส่วนนักเรียนต่อครูทุกระดับ - ระดับอาชีวศึกษา	อัตราส่วน	20/1					20/1					20/1					20/1			
- ตัวชี้วัดเชิงปริมาณ : อัตราส่วนนักเรียนต่อครูทุกระดับ	อัตราส่วน	82					82					82					82			
- ตัวชี้วัดเชิงคุณภาพ : คะแนน O-NET ในแต่ละกลุ่มโรงเรียนเพิ่มขึ้นทุกวิชา (วิชาคณิตศาสตร์ วิทยาศาสตร์ ภาษาไทย ภาษาอังกฤษ) - ระดับชั้นประถมศึกษาปีที่ 6	ร้อยละ	5					5					5					5			
- ตัวชี้วัดเชิงคุณภาพ : คะแนน O-NET ในแต่ละกลุ่มโรงเรียนเพิ่มขึ้นทุกวิชา (วิชาคณิตศาสตร์ วิทยาศาสตร์ ภาษาไทย ภาษาอังกฤษ) - ระดับชั้นมัธยมศึกษาปีที่ 3	ร้อยละ	5					5					5					5			
- ตัวชี้วัดเชิงคุณภาพ : คะแนน O-NET ในแต่ละกลุ่มโรงเรียนเพิ่มขึ้นทุกวิชา (วิชาคณิตศาสตร์ วิทยาศาสตร์ ภาษาไทย ภาษาอังกฤษ) - ระดับชั้นมัธยมศึกษาปีที่ 6	ร้อยละ	5					5					5					5			
- ตัวชี้วัดเชิงคุณภาพ : คะแนนเฉลี่ยผลการทดสอบทางการศึกษาระดับชาติด้านการศึกษาระบบ (N-NET)	คะแนนเฉลี่ย	41					41					41					41			
- ตัวชี้วัดเชิงคุณภาพ : ร้อยละของรมนักเรียนที่ผ่านเกณฑ์การประเมินคุณลักษณะอันพึงประสงค์ตามหลักสูตรระดับต้นขึ้นไป	ร้อยละ	90					90					90					90			

ชื่อผู้พิจารณา : นางชนิชา ลิเนห์ปาร์มี /นางสาวธิดารัตน์ มะเสโลहित

ตำแหน่ง : นักวิเคราะห์งบประมาณชำนาญการพิเศษ

ผู้ให้ความเห็นชอบ : นางสาวศรินทิพย์ ธนวิจิตรพันธ์

ตำแหน่ง : ผู้อำนวยการกองจัดทำงบประมาณด้านสังคม 1

ยุทธศาสตร์ชาติ - แผนแม่บทภายใต้ยุทธศาสตร์ชาติ - แผนย่อยของแผนแม่บท ยุทธศาสตร์จัดสรร - แผนงาน - เป้าประสงค์เชิงยุทธศาสตร์ เป้าหมายการให้บริการกระทรวง - เป้าหมายการให้บริการหน่วยงาน ผลผลิต/โครงการ - กิจกรรม	หน่วยนับ	รวมทั้งสิ้น		ไตรมาส 1 (ต.ค.- ธ.ค.)				ไตรมาส 2 (ม.ค.- มี.ค.)				ไตรมาส 3 (เม.ย.- มิ.ย.)				ไตรมาส 4 (ก.ค.- ก.ย.)		
		แผน	ผล	ต.ค.	พ.ย.	ธ.ค.	แผน	ผล	ม.ค.	ก.พ.	มี.ค.	แผน	ผล	เม.ย.	พ.ค.	มิ.ย.	แผน	ผล
- ตัวชี้วัดเชิงคุณภาพ : ร้อยละของสถานศึกษาที่มีผลประเมินคุณภาพ (ด้านผู้เรียน ด้านการบริหารจัดการ และด้านการจัดการเรียนการสอน) ระดับดีขึ้นไป - ระดับก่อนประเมินศึกษา	ร้อยละ	96					96					96					96	
- ตัวชี้วัดเชิงคุณภาพ : ร้อยละของสถานศึกษาที่มีผลประเมินคุณภาพ (ด้านผู้เรียน ด้านการบริหารจัดการ และด้านการจัดการเรียนการสอน) ระดับดีขึ้นไป - ระดับประถมศึกษา-มัธยมศึกษา	ร้อยละ	96					96					96					96	
- ตัวชี้วัดเชิงคุณภาพ : ร้อยละของสถานศึกษาที่มีผลประเมินคุณภาพ (ด้านผู้เรียน ด้านการบริหารจัดการ และด้านการจัดการเรียนการสอน) ระดับดีขึ้นไป - ด้านการอาชีวศึกษา	ร้อยละ	81					81					81					81	
- ตัวชี้วัดเชิงคุณภาพ : ร้อยละของผู้เรียนที่ได้รับการคัดกรองและหรือส่งต่อเพื่อพัฒนาคุณภาพรายบุคคล	ร้อยละ	10					10					10					10	
- ตัวชี้วัดเชิงคุณภาพ : ร้อยละของเด็กปฐมวัยที่มีพัฒนาการสมวัย	ร้อยละ	81					81					81					81	
- ตัวชี้วัดเชิงคุณภาพ : ร้อยละของผู้เรียนที่ได้รับการสร้างภูมิคุ้มกันจากภัยคุกคามรูปแบบใหม่ (ยาเสพติด ภัยไซเบอร์ ภัยพิบัติธรรมชาติ โรคอุบัติใหม่ ฯลฯ)	ร้อยละ	80					80					80					80	
- ตัวชี้วัดเชิงคุณภาพ : ร้อยละของผู้เรียนในเขตพัฒนาพิเศษเฉพาะกิจจังหวัดชายแดนภาคใต้ที่ได้รับการพัฒนาคุณภาพหรือทักษะอาชีพ เพื่อการมีงานทำหรือนำไปประกอบอาชีพในท้องถิ่น	ร้อยละ	80					80					80					80	
- ตัวชี้วัดเชิงคุณภาพ : ร้อยละของผลงานวิจัย นวัตกรรม เทคโนโลยี องค์ความรู้และสิ่งประดิษฐ์ที่สามารถนำไปใช้ประโยชน์ในการพัฒนาการศึกษาและสังคมหรือสร้างมูลค่าเพิ่มเชิงเศรษฐกิจ	ร้อยละ	80					80					80					80	
เป้าหมายการให้บริการหน่วยงาน : ประชาชนกลุ่มเป้าหมายได้รับการศึกษาและ/หรือการเรียนรู้ที่มีมาตรฐานและคุณภาพ		882.1882		156.8325	104.7668	108.1008	369.7001		112.9791	103.5300	99.7444	316.2535		118.4364	77.8082		196.2446	
- ตัวชี้วัดเชิงคุณภาพ : ร้อยละของหน่วยงานสถานศึกษาสังกัดสำนักงานปลัดกระทรวงศึกษาธิการจัดการส่งเสริมความรู้ความเข้าใจและการเข้าถึงบริการสถานศึกษาของชาติ ยึดมั่นในการปกครองระบอบประชาธิปไตยอันมีพระมหากษัตริย์ทรงเป็นประมุข	ร้อยละ	100										100						
- ตัวชี้วัดเชิงคุณภาพ : ร้อยละของผู้เรียนที่ได้รับการสร้างภูมิคุ้มกันจากภัยคุกคามรูปแบบใหม่ (ยาเสพติด, ภัยไซเบอร์, ภัยพิบัติธรรมชาติ, โรคอุบัติใหม่ ฯลฯ)	ร้อยละ	80										80						
โครงการที่ 1 : โครงการบริหารจัดการศึกษาในจังหวัดชายแดนภาคใต้		604.7787		85.8750	75.1797	75.9327	236.9874		76.1609	77.5541	75.0100	228.7250		84.6242	54.4421		139.0663	
1.แผนการปฏิบัติงาน																		
1.1 ตัวชี้วัด																		
เชิงปริมาณ																		
- จำนวนผู้บริหาร ครูและบุคลากรทางการศึกษาและผู้เรียนโรงเรียนเอกชนในจังหวัดชายแดนภาคใต้ได้รับการอุดหนุนเพื่อพัฒนาคุณภาพการศึกษา	คน	110,168				110,168	110,168				110,168	110,168		110,168			110,168	
- จำนวนสถานศึกษาเอกชนในพื้นที่จังหวัดชายแดนภาคใต้ที่ได้รับการสนับสนุน	แห่ง	2,672				2,672	2,672				2,672	2,672		2,672			2,672	
เชิงคุณภาพ																		
- ร้อยละของหน่วยงานทางการศึกษาที่ร่วมกันขับเคลื่อน กำหนดนโยบายการจัดการศึกษาแบบบูรณาการในพื้นที่จังหวัดชายแดนภาคใต้	ร้อยละ	80					80					80					80	
- ร้อยละของผู้เรียนและบุคลากรทางการศึกษาในจังหวัดชายแดนภาคใต้ได้รับการพัฒนา	ร้อยละ	-																-

ยุทธศาสตร์ชาติ - แผนแม่บทภายใต้ยุทธศาสตร์ชาติ - แผนย่อยของแผนแม่บท ยุทธศาสตร์จัดสรร - แผนงาน - เป้าประสงค์เชิงยุทธศาสตร์ เป้าหมายการให้บริการกระทรวง - เป้าหมายการให้บริการหน่วยงาน ผลผลิต/โครงการ - กิจกรรม	หน่วยนับ	รวมทั้งสิ้น		ไตรมาส 1 (ต.ค.- ธ.ค.)					ไตรมาส 2 (ม.ค.- มี.ค.)					ไตรมาส 3 (เม.ย.- มิ.ย.)					ไตรมาส 4 (ก.ค.- ก.ย.)	
		แผน	ผล	ต.ค.	พ.ย.	ธ.ค.	แผน	ผล	ม.ค.	ก.พ.	มี.ค.	แผน	ผล	เม.ย.	พ.ค.	มิ.ย.	แผน	ผล	แผน	ผล
1.2.กิจกรรมหลัก																				
กิจกรรมที่ 1 : ส่งเสริมสนับสนุนคุณภาพการศึกษาเอกชนในจังหวัดชายแดนภาคใต้																				
- ตัวชี้วัดเชิงปริมาณ : จำนวนผู้บริหาร ครูและบุคลากรทางการศึกษาและผู้บริหารโรงเรียนเอกชนในจังหวัดชายแดนภาคใต้ได้รับการอุดหนุนเพื่อพัฒนาคุณภาพการศึกษา	คน	110,168					110,168	110,168					110,168	110,168			110,168			
- ตัวชี้วัดเชิงปริมาณ : จำนวนสถานศึกษาเอกชนในพื้นที่จังหวัดชายแดนภาคใต้ที่ได้รับการสนับสนุน	แห่ง	2,672				2,672	2,672					2,672	2,672			2,672				
กิจกรรมที่ 2 : สนับสนุนการดำเนินงานการจัดการศึกษาในจังหวัดชายแดนภาคใต้																				
- ตัวชี้วัดเชิงคุณภาพ : ร้อยละของหน่วยงานทางการศึกษาส่วนที่ขับเคลื่อน กำหนดนโยบายการจัดการศึกษาแบบบูรณาการในพื้นที่จังหวัดชายแดนภาคใต้	ร้อยละ	80				80	80					80	80			80				
2.แผนการใช้จ่ายงบประมาณ (2.1+2.2+2.3)		604.7787	-	85.8750	75.1797	75.9327	236.9874	76.1609	77.5541	75.0100	228.7250	-	84.6242	54.4421	-	139.0663	-	-	-	-
2.1 งบประมาณ :		604.7787	-	85.8750	75.1797	75.9327	236.9874	76.1609	77.5541	75.0100	228.7250	-	84.6242	54.4421	-	139.0663	-	-	-	-
1 : ส่งเสริมสนับสนุนคุณภาพการศึกษาเอกชนในจังหวัดชายแดนภาคใต้		594.9800	-	84.9719	74.2619	74.9444	234.1782	74.8596	76.4123	73.4443	224.7162	-	83.3923	52.6933	-	136.0856	-	-	-	-
- รายจ่ายลงทุน			-									-			-		-	-	-	-
- รายจ่ายประจำ		594.9800	-	84.9719	74.2619	74.9444	234.1782	74.8596	76.4123	73.4443	224.7162	-	83.3923	52.6933	-	136.0856	-	-	-	-
2 : สนับสนุนการดำเนินงานการจัดการศึกษาในจังหวัดชายแดนภาคใต้		9.7987	-	0.9031	0.9178	0.9883	2.8092	1.3013	1.1418	1.5657	4.0088	-	1.2319	1.7488	-	2.9807	-	-	-	-
- รายจ่ายลงทุน			-									-			-		-	-	-	-
- รายจ่ายประจำ		9.7987	-	0.9031	0.9178	0.9883	2.8092	1.3013	1.1418	1.5657	4.0088	-	1.2319	1.7488	-	2.9807	-	-	-	-
โครงการที่ 2 : โครงการขับเคลื่อนการพัฒนาการศึกษาที่ยั่งยืน		277.4195	-	70.9575	29.5871	32.1681	132.7127	36.8182	25.9759	24.7344	87.5285	-	33.8122	23.3661	-	57.1783	-	-	-	-
1.แผนการปฏิบัติงาน																				
1.1 ตัวชี้วัด																				
เชิงปริมาณ																				
- ครูผู้สอนคนพิการ มีความรู้ความสามารถในการจัดการศึกษาคนพิการอย่างเหมาะสม และสอดคล้องกับความต้องการของคนพิการ	คน	240					240				0					0				
- จำนวนบุคลากรที่รับรู้ทิศทางการพัฒนาการศึกษาในระดับภาคหรือกลุ่มจังหวัด และบริบทใหม่ที่เกี่ยวข้อง	คน	180				180	180													
- จำนวนผู้เรียน ครู และบุคลากรทางการศึกษาเอกชนได้รับการพัฒนาศักยภาพ	คน	3,095			3,095		3,095		3,095		3,095									
- จำนวนผู้บริหาร ครู และบุคลากรทางการศึกษาเอกชนที่ได้รับการพัฒนาสามารถนำไปจัดการเรียนการสอนหรือจัดการเรียนรู้เชิงรุกได้	คน	3,960				3,960	3,960		3,960		3,960		3,960		3,960					
- จำนวนผู้บริหารและครูโรงเรียนเอกชนที่ได้รับการพัฒนาความรู้ และทักษะไปใช้จัดการเรียนการสอนได้อย่างมีคุณภาพ	คน	700			700		700			700	700									
- จำนวนระเบียบ/หลักเกณฑ์เกี่ยวกับการบริหารงานบุคคลของข้าราชการครู และบุคลากรทางการศึกษา	ระเบียบ/หลักเกณฑ์	1					0				0			1		1				
- จำนวนระเบียบเกี่ยวกับการบริหารงานบุคคลของข้าราชการครูและบุคลากรทางการศึกษา	ระบบ	0																		
เชิงคุณภาพ																				
- ร้อยละของบุคลากรมีความรู้ความเข้าใจทิศทางการพัฒนาการศึกษาในระดับภาคหรือกลุ่มจังหวัด และบริบทใหม่ที่เกี่ยวข้อง	ร้อยละ	80					80													
- ร้อยละของสำนักงานศึกษาธิการภาคและสำนักงานศึกษาธิการจังหวัดดำเนินการภายใต้แผนปฏิบัติการประจำปีของสำนักงานปลัดกระทรวงศึกษาธิการสำเร็จตามวัตถุประสงค์	ร้อยละ	80				80	80			80	80		80		80					
- ร้อยละของผู้บริหาร ครู และบุคลากรทางการศึกษาเอกชนที่ได้รับการพัฒนาสามารถนำไปจัดการสอนหรือจัดการเรียนรู้เชิงรุกได้	ร้อยละ	80				80	80			80	80		80		80					

ชื่อผู้พิจารณา : นางชนิชา ลิเนห์ปาร์มี /นางสาวธิดารัตน์ มะเลโลहित

ตำแหน่ง : นักวิเคราะห์งบประมาณชำนาญการพิเศษ

ผู้ให้ความเห็นชอบ : นางสาวศรินทิพย์ ธนวิจิตรพันธ์

ตำแหน่ง : ผู้อำนวยการกองจัดทำงานงบประมาณด้านสังคม 1

ยุทธศาสตร์ชาติ - แผนแม่บทภายใต้ยุทธศาสตร์ชาติ - แผนย่อยของแผนแม่บท ยุทธศาสตร์จัดสรร - แผนงาน - เป้าประสงค์เชิงยุทธศาสตร์ เป้าหมายการให้บริการกระทรวง - เป้าหมายการให้บริการหน่วยงาน ผลผลิต/โครงการ - กิจกรรม	หน่วยนับ	รวมทั้งสิ้น		ไตรมาส 1 (ต.ค.- ธ.ค.)					ไตรมาส 2 (ม.ค.- มี.ค.)					ไตรมาส 3 (เม.ย.- มิ.ย.)					ไตรมาส 4 (ก.ค.- ก.ย.)	
		แผน	ผล	ต.ค.	พ.ย.	ธ.ค.	แผน	ผล	ม.ค.	ก.พ.	มี.ค.	แผน	ผล	เม.ย.	พ.ค.	มิ.ย.	แผน	ผล	แผน	ผล
1.2.กิจกรรมหลัก																				
กิจกรรมที่ 1 : การขับเคลื่อนนโยบายด้านการศึกษา																				
- ตัวชี้วัด ...																				
กิจกรรมที่ 2 : เสริมสร้างศักยภาพการศึกษาเอกชน																				
- ตัวชี้วัดเชิงปริมาณ : จำนวนผู้เรียน ครู และบุคลากรทางการศึกษาเอกชนที่ได้รับการพัฒนาคุณภาพ	คน	3,095			3,095		3,095		3,095		3,095									
กิจกรรมที่ 3 : พัฒนาการจัดการเรียนรู้ที่ตอบสนองการเปลี่ยนแปลงในศตวรรษที่ 21																				
- ตัวชี้วัดเชิงปริมาณ : จำนวนผู้บริหารและครูโรงเรียนเอกชนที่ได้รับการพัฒนาสมรรถนะความรู้ และทักษะไปจัดการเรียนการสอนได้อย่างมีคุณภาพ	คน	700		700		700		700		700		700								
กิจกรรมที่ 4 : พัฒนาระบบบริหารงานบุคคลสำหรับข้าราชการครูและบุคลากรทางการศึกษา																				
- ตัวชี้วัด ...																				
กิจกรรมที่ 5 : การขับเคลื่อนการปฏิรูปการศึกษาในส่วนภูมิภาค																				
- ตัวชี้วัดเชิงคุณภาพ : ร้อยละของสำนักงานศึกษาธิการภาคและสำนักงานศึกษาธิการจังหวัด ดำเนินการโครงการภายใต้แผนปฏิบัติการประจำปีของสำนักงานปลัดกระทรวงศึกษาธิการสำเร็จ ตามวัตถุประสงค์	ร้อยละ	80			80		80		80		80		80							
กิจกรรมที่ 6 : ส่งเสริมและพัฒนาการเรียนรู้อิงสถานศึกษาเอกชน																				
- ตัวชี้วัดเชิงปริมาณ : จำนวนผู้บริหาร ครู และบุคลากรทางการศึกษาเอกชนที่ได้รับการพัฒนา สามารถนำไปจัดการสอนหรือจัดการเรียนรู้เชิงรุกได้	คน	3,960		3,960		3,960		3,960		3,960		3,960		3,960						
- ตัวชี้วัดเชิงคุณภาพ : ร้อยละของผู้บริหาร ครู และบุคลากรทางการศึกษาเอกชนที่ได้รับการพัฒนา สามารถนำไปจัดการสอนหรือจัดการเรียนรู้เชิงรุกได้	ร้อยละ	80		80		80		80		80		80		80						
2.แผนการใช้จ่ายงบประมาณ (2.1+2.2+2.3)		277.4195	-	70.9575	29.5871	32.1681	132.7127	-	36.8182	25.9759	24.7944	87.5285	-	33.8122	23.3661	-	57.1783	-	-	-
2.1 งบประมาณ :		277.4195	-	70.9575	29.5871	32.1681	132.7127	-	36.8182	25.9759	24.7944	87.5285	-	33.8122	23.3661	-	57.1783	-	-	-
1 : การขับเคลื่อนนโยบายด้านการศึกษา		29.0597	-	12.7904	0.9700	6.8025	20.5629	-	1.7425	0.2577	0.2398	2.2400	-	6.2568	-	-	6.2568	-	-	-
- รายจ่ายประจำ		29.0597	-	12.7904	0.9700	6.8025	20.5629	-	1.7425	0.2577	0.2398	2.2400	-	6.2568	-	-	6.2568	-	-	-
2 : เสริมสร้างศักยภาพการศึกษาเอกชน		4.2641	-	0.1018	2.4153	-	2.5171	-	1.7470	-	-	1.7470	-	-	-	-	-	-	-	-
- รายจ่ายประจำ		4.2641	-	0.1018	2.4153	-	2.5171	-	1.7470	-	-	1.7470	-	-	-	-	-	-	-	-
3 : พัฒนาการจัดการเรียนรู้ที่ตอบสนองการเปลี่ยนแปลงในศตวรรษที่ 21		3.8595	-	2.0070	-	-	2.0070	-	1.3122	-	0.5403	1.8525	-	-	-	-	-	-	-	-
- รายจ่ายประจำ		3.8595	-	2.0070	-	-	2.0070	-	1.3122	-	0.5403	1.8525	-	-	-	-	-	-	-	-
4 : พัฒนาระบบบริหารงานบุคคลสำหรับข้าราชการครูและบุคลากรทางการศึกษา		0.8247	-	0.3368	0.1333	0.1333	0.6034	-	0.0653	0.0630	0.0330	0.1613	-	0.0300	0.0300	-	0.0600	-	-	-
- รายจ่ายลงทุน		-	-	-	-	-	-	-	-	-	-	-	-	-	-	-	-	-	-	-
- รายจ่ายประจำ		0.8247	-	0.3368	0.1333	0.1333	0.6034	-	0.0653	0.0630	0.0330	0.1613	-	0.0300	0.0300	-	0.0600	-	-	-
5 : การขับเคลื่อนการปฏิรูปการศึกษาในส่วนภูมิภาค		206.0354	-	41.4347	23.3364	23.3361	88.1072	-	23.7057	23.3364	23.9213	70.9634	-	23.6287	23.3361	-	46.9648	-	-	-
- รายจ่ายลงทุน		-	-	-	-	-	-	-	-	-	-	-	-	-	-	-	-	-	-	-
- รายจ่ายประจำ		206.0354	-	41.4347	23.3364	23.3361	88.1072	-	23.7057	23.3364	23.9213	70.9634	-	23.6287	23.3361	-	46.9648	-	-	-
6 : ส่งเสริมและพัฒนาการเรียนรู้อิงสถานศึกษาเอกชน		33.3761	-	16.2938	0.7251	1.8962	18.9151	-	8.2455	2.3188	-	10.5643	-	3.8967	-	-	3.8967	-	-	-
- รายจ่ายประจำ		33.3761	-	16.2938	0.7251	1.8962	18.9151	-	8.2455	2.3188	-	10.5643	-	3.8967	-	-	3.8967	-	-	-
แผนแม่บทภายใต้ยุทธศาสตร์ชาติ : การดำเนินการพื้นฐานเพื่อสนับสนุนยุทธศาสตร์		1,274.5763	-	208.9107	165.4625	156.0199	530.3931	-	151.5032	140.7628	188.3158	480.5818	-	144.8273	118.7741	-	263.6014	-	-	-
เป้าหมายแผนแม่บทภายใต้ยุทธศาสตร์ชาติ : การดำเนินการพื้นฐานเพื่อสนับสนุนยุทธศาสตร์ ด้านการพัฒนาและเสริมสร้างศักยภาพทรัพยากรมนุษย์		1,274.5763	-	208.9107	165.4625	156.0199	530.3931	-	151.5032	140.7628	188.3158	480.5818	-	144.8273	118.7741	-	263.6014	-	-	-
- ตัวชี้วัด ...																				

หน่วย : ล้านบาท (ทศนิยม 4 ตำแหน่ง)

ยุทธศาสตร์ชาติ - แผนแม่บทภายใต้ยุทธศาสตร์ชาติ - แผนย่อยของแผนแม่บท ยุทธศาสตร์จัดสรร - แผนงาน - เป้าประสงค์เชิงยุทธศาสตร์ เป้าหมายการให้บริการกระทรวง - เป้าหมายการให้บริการหน่วยงาน ผลผลิต/โครงการ - กิจกรรม	หน่วยนับ	รวมทั้งสิ้น		ไตรมาส 1 (ต.ค.- ธ.ค.)					ไตรมาส 2 (ม.ค.- มี.ค.)					ไตรมาส 3 (เม.ย.- มิ.ย.)					ไตรมาส 4 (ก.ค.- ก.ย.)	
		แผน	ผล	ต.ค.	พ.ย.	ธ.ค.	แผน	ผล	ม.ค.	ก.พ.	มี.ค.	แผน	ผล	เม.ย.	พ.ค.	มิ.ย.	แผน	ผล	แผน	ผล
แผนย่อยของแผนแม่บทภายใต้ยุทธศาสตร์ชาติ : การดำเนินภารกิจพื้นฐานเพื่อสนับสนุนยุทธศาสตร์ด้านการพัฒนาและเสริมสร้างศักยภาพทรัพยากรมนุษย์		1,274.5763	-	208.9107	165.4625	156.0199	530.3931	-	151.5032	140.7628	188.3158	480.5818	-	144.8273	118.7741	-	263.6014	-	-	-
เป้าหมายแผนย่อยของแผนแม่บทภายใต้ยุทธศาสตร์ชาติ : การดำเนินการพื้นฐานเพื่อสนับสนุนยุทธศาสตร์ด้านพัฒนาและเสริมสร้างศักยภาพทรัพยากรมนุษย์		1,274.5763	-	208.9107	165.4625	156.0199	530.3931	-	151.5032	140.7628	188.3158	480.5818	-	144.8273	118.7741	-	263.6014	-	-	-
- ตัวชี้วัด ...																				
ค่าใช้จ่ายพื้นฐานเพื่อสนับสนุนยุทธศาสตร์ด้านพัฒนาและเสริมสร้างศักยภาพทรัพยากรมนุษย์		1,274.5763	-	208.9107	165.4625	156.0199	530.3931	-	151.5032	140.7628	188.3158	480.5818	-	144.8273	118.7741	-	263.6014	-	-	-
- ตัวชี้วัด ...																				
ยุทธศาสตร์จัดสรร : ยุทธศาสตร์ด้านพัฒนาและเสริมสร้างศักยภาพทรัพยากรมนุษย์		1,274.5763	-	208.9107	165.4625	156.0199	530.3931	-	151.5032	140.7628	188.3158	480.5818	-	144.8273	118.7741	-	263.6014	-	-	-
แผนงาน : แผนงานพื้นฐานด้านพัฒนาและเสริมสร้างศักยภาพทรัพยากรมนุษย์		1,274.5763	-	208.9107	165.4625	156.0199	530.3931	-	151.5032	140.7628	188.3158	480.5818	-	144.8273	118.7741	-	263.6014	-	-	-
เป้าหมาย : แผนงานพื้นฐานด้านพัฒนาและเสริมสร้างศักยภาพทรัพยากรมนุษย์		1,274.5763	-	208.9107	165.4625	156.0199	530.3931	-	151.5032	140.7628	188.3158	480.5818	-	144.8273	118.7741	-	263.6014	-	-	-
เป้าหมายการให้บริการกระทรวง : ผู้เรียนได้รับการศึกษาที่มีคุณภาพตามมาตรฐานการศึกษาของชาติ มีทักษะที่จำเป็นในโลกยุคใหม่ ส่งเสริมการพัฒนาคุณภาพตามพหุปัญญาและการเรียนรู้อย่างต่อเนื่องตลอดชีวิต		1,274.5763	-	208.9107	165.4625	156.0199	530.3931	-	151.5032	140.7628	188.3158	480.5818	-	144.8273	118.7741	-	263.6014	-	-	-
- ตัวชี้วัดเชิงปริมาณ : สัดส่วนสถานศึกษาที่สามารถจัดการเรียนการสอนที่สร้างสมดุลทุกด้านและมีการจัดการศึกษาเพื่อพัฒนาผู้เรียนรายบุคคลตามศักยภาพหรือพหุปัญญา	ร้อยละ	20					20					20					20			
- ตัวชี้วัดเชิงปริมาณ : อัตราส่วนนักเรียนต่อครูระดับก่อนประถมศึกษา	อัตราส่วน	15/1					15/1					15/1					15/1			
- ตัวชี้วัดเชิงปริมาณ : อัตราส่วนนักเรียนต่อครูระดับระดับประถมศึกษา	อัตราส่วน	20/1					20/1					20/1					20/1			
- ตัวชี้วัดเชิงปริมาณ : อัตราส่วนนักเรียนต่อครูระดับระดับมัธยมศึกษา	อัตราส่วน	20/1					20/1					20/1					20/1			
- ตัวชี้วัดเชิงปริมาณ : อัตราส่วนนักเรียนต่อครูระดับระดับอาชีวศึกษา	อัตราส่วน	20/1					20/1					20/1					20/1			
- ตัวชี้วัดเชิงปริมาณ : อัตราการเข้าเรียนสู่ระดับมัธยมศึกษาตอนต้น	ร้อยละ	82					82					82					82			
- ตัวชี้วัดเชิงคุณภาพ : คะแนน O-NET ในแต่ละกลุ่มโรงเรียนเพิ่มขึ้นทุกวิชา (วิชาคณิตศาสตร์ วิทยาศาสตร์ ภาษาไทย ภาษาอังกฤษ) ระดับชั้นประถมศึกษาปีที่ 6	ร้อยละ	5					5					5					5			
- ตัวชี้วัดเชิงคุณภาพ : คะแนน O-NET ในแต่ละกลุ่มโรงเรียนเพิ่มขึ้นทุกวิชา (วิชาคณิตศาสตร์ วิทยาศาสตร์ ภาษาไทย ภาษาอังกฤษ) ระดับชั้นมัธยมศึกษาปีที่ 3	ร้อยละ	5					5					5					5			
- ตัวชี้วัดเชิงคุณภาพ : คะแนน O-NET ในแต่ละกลุ่มโรงเรียนเพิ่มขึ้นทุกวิชา (วิชาคณิตศาสตร์ วิทยาศาสตร์ ภาษาไทย ภาษาอังกฤษ) ระดับชั้นมัธยมศึกษาปีที่ 6	ร้อยละ	5					5					5					5			
- ตัวชี้วัดเชิงคุณภาพ : คะแนนเฉลี่ยผลการทดสอบทางการศึกษาระดับชาติด้านการศึกษาระบบ (N-NET)	คะแนนเฉลี่ย	41					41					41					41			

ชื่อผู้พิจารณา : นางชนิชา ลิเนห์ปารมี /นางสาววิภารัตน์ มะเสโลहित

ตำแหน่ง : นักวิเคราะห์งบประมาณชำนาญการพิเศษ

ผู้ให้ความเห็นชอบ : นางสาวศรินทิพย์ ธนวิจิตรพันธ์
ตำแหน่ง : ผู้อำนวยการกองจัดทำงบประมาณด้านสังคม 1

หน่วย : ล้านบาท (ทศนิยม 4 ตำแหน่ง)

ยุทธศาสตร์ชาติ - แผนแม่บทภายใต้ยุทธศาสตร์ชาติ - แผนย่อยของแผนแม่บท ยุทธศาสตร์จัดสรร - แผนงาน - เป้าประสงค์เชิงยุทธศาสตร์ เป้าหมายการให้บริการกระทรวง - เป้าหมายการให้บริการหน่วยงาน ผลผลิต/โครงการ - กิจกรรม	หน่วยนับ	รวมทั้งสิ้น		ไตรมาส 1 (ต.ค.- ธ.ค.)				ไตรมาส 2 (ม.ค.- มี.ค.)				ไตรมาส 3 (เม.ย.- มิ.ย.)				ไตรมาส 4 (ก.ค.- ก.ย.)		
		แผน	ผล	ต.ค.	พ.ย.	ธ.ค.	แผน	ผล	ม.ค.	ก.พ.	มี.ค.	แผน	ผล	เม.ย.	พ.ค.	มิ.ย.	แผน	ผล
- ตัวชี้วัดเชิงคุณภาพ : ร้อยละของค่าใช้จ่ายที่ผ่านเกณฑ์การประเมินคุณลักษณะอันพึงประสงค์ตามหลักสุทธาระดับดีขึ้น	ร้อยละ	90					90					90					90	
- ตัวชี้วัดเชิงคุณภาพ : ร้อยละของสถานศึกษาที่มีผลประเมินคุณภาพ (ด้านผู้เรียน ด้านการบริหารจัดการ และด้านการจัดการเรียนการสอน) ระดับดีขึ้น	ร้อยละ	96					96					96					96	
- ระดับก่อนประถมศึกษา																		
- ตัวชี้วัดเชิงคุณภาพ : ร้อยละของสถานศึกษาที่มีผลประเมินคุณภาพ (ด้านผู้เรียน ด้านการบริหารจัดการ และด้านการจัดการเรียนการสอน) ระดับดีขึ้น	ร้อยละ	96					96					96					96	
- ระดับประถมศึกษา-มัธยมศึกษา																		
- ตัวชี้วัดเชิงคุณภาพ : ร้อยละของสถานศึกษาที่มีผลประเมินคุณภาพ (ด้านผู้เรียน ด้านการบริหารจัดการ และด้านการจัดการเรียนการสอน) ระดับดีขึ้น	ร้อยละ	81					81					81					81	
- ด้านการอาชีวศึกษา																		
- ตัวชี้วัดเชิงคุณภาพ : ร้อยละของผู้เรียนที่ได้รับการคัดกรองและหรือส่งต่อเพื่อพัฒนาสุขภาพกาย วาจา จิตใจ	ร้อยละ	10					10					10					10	
- ตัวชี้วัดเชิงคุณภาพ : ร้อยละของเด็กปฐมวัยที่มีพัฒนาการสมวัย	ร้อยละ	81					81					81					81	
- ตัวชี้วัดเชิงคุณภาพ : ร้อยละของผู้เรียนที่ได้รับการสร้างภูมิคุ้มกันจากความรู้แบบใหม่ (ยาเสพติด ภัยไซเบอร์ ภัยพิบัติธรรมชาติ โรคอุบัติใหม่ ฯลฯ)	ร้อยละ	80					80					80					80	
- ตัวชี้วัดเชิงคุณภาพ : ร้อยละของผู้เรียนในเขตพื้นที่เฉพาะกิจจังหวัดชายแดนภาคใต้ที่ได้รับการพัฒนาศักยภาพหรือทักษะอาชีพ เพื่อการมีงานทำหรือนำไปประกอบอาชีพในท้องถิ่น	ร้อยละ	80					80					80					80	
- ตัวชี้วัดเชิงคุณภาพ : ร้อยละของผลงานวิจัย นวัตกรรม เทคโนโลยี องค์ความรู้และสิ่งประดิษฐ์ที่สามารถนำไปใช้ประโยชน์ในการพัฒนาการศึกษาและสังคม หรือสร้างมูลค่าเพิ่มเชิงเศรษฐกิจ	ร้อยละ	80					80					80					80	
เป้าหมายการให้บริการหน่วยงาน : ประชาชนกลุ่มเป้าหมายได้รับการศึกษาและ/หรือการ เรียนรู้ที่มีมาตรฐานและคุณภาพ		916.4201		138.7982	121.7095	120.5005	381.0082	115.3137	108.1370	108.4573	331.9080	110.0857	93.4182	203.5039				
- ตัวชี้วัดเชิงคุณภาพ : ร้อยละของหน่วยงานสถานศึกษาสังกัดสำนักงานเลขาธิการสภาการศึกษาจัดการกิจกรรมส่งเสริมความรู้และการอ่านรักษาสถาบันแห่งชาติ ยึดมั่นในการ ปกครองระบอบประชาธิปไตยอันมีพระมหากษัตริย์ทรงเป็นประมุข	ร้อยละ	100									100							
- ตัวชี้วัดเชิงคุณภาพ : ร้อยละของผู้เรียนที่ได้รับการสร้างภูมิคุ้มกันจากความรู้แบบใหม่ (ยาเสพติด, ภัยไซเบอร์, ภัยพิบัติธรรมชาติ, โรคอุบัติใหม่ ฯลฯ)	ร้อยละ	80									80							
ผลผลิตที่ 3 : มาตรฐานการบริหารงานบุคคลของข้าราชการครูและบุคลากรทางการศึกษา		80.3745		16.2260	16.0660	15.6922	47.9842	7.1010	6.7088	6.7952	20.6050	5.9237	5.8616	11.7853				
1.แผนงานปฏิบัติงาน																		
1.1 ตัวชี้วัด																		
เชิงปริมาณ																		
- พัฒนาระบบบริหารงานบุคคลสำหรับข้าราชการครูและบุคลากรทางการศึกษา	เรื่อง	9					2				3					4		
- จำนวนข้าราชการครูและบุคลากรทางการศึกษาได้รับความรู้และพัฒนาด้านการบริหารงานบุคคล	คน	279,000					93000				93000					93000		
ด้านวินัย คุณธรรม จริยธรรมและความก้าวหน้าในวิชาชีพ																		

ชื่อผู้พิจารณา : นางชนิชา สีนทร์ปารมี /นางสาวธิดารัตน์ มะเลโลहित

ตำแหน่ง : นักวิเคราะห์งบประมาณชำนาญการพิเศษ

ผู้ให้ความเห็นชอบ : นางสาวศรินทิพย์ ธนวิจิตรพันธ์

ตำแหน่ง : ผู้อำนวยการกองจัดทำงานงบประมาณด้านสังคม 1

ยุทธศาสตร์ชาติ - แผนแม่บทภายใต้ยุทธศาสตร์ชาติ - แผนย่อยของแผนแม่บท ยุทธศาสตร์จัดสรร - แผนงาน - เป้าประสงค์เชิงยุทธศาสตร์ เป้าหมายการให้บริการกระทรวง - เป้าหมายการให้บริการหน่วยงาน ผลลัพธ์/โครงการ - กิจกรรม	หน่วยนับ	รวมทั้งสิ้น		ไตรมาส 1 (ต.ค.- ธ.ค.)					ไตรมาส 2 (ม.ค.- มี.ค.)					ไตรมาส 3 (เม.ย.- มิ.ย.)					ไตรมาส 4 (ก.ค.- ก.ย.)	
		แผน	ผล	ต.ค.	พ.ย.	ธ.ค.	แผน	ผล	ม.ค.	ก.พ.	มี.ค.	แผน	ผล	เม.ย.	พ.ค.	มิ.ย.	แผน	ผล	แผน	ผล
เชิงคุณภาพ																				
- ร้อยละความพึงพอใจของข้าราชการครูและบุคลากรทางการศึกษาที่มีต่อการบริหารงานบุคคลของข้าราชการครูและบุคลากรทางการศึกษา	ร้อยละ	80						0					0						80	
1.2.กิจกรรมหลัก																				
กิจกรรมที่ 1 : พัฒนาระบบบริหารงานบุคคลและส่งเสริมพัฒนาข้าราชการครูและบุคลากรทางการศึกษา																				
- ตัวชี้วัดเชิงปริมาณ : พัฒนาระบบบริหารงานบุคคลสำหรับข้าราชการครูและบุคลากรทางการศึกษา	เรื่อง	9						2					3						4	
- ตัวชี้วัดเชิงปริมาณ : จำนวนข้าราชการครูและบุคลากรทางการศึกษาที่มีความรู้และพัฒนาพื้นฐานการบริหารงานบุคคล ด้านวินัย คุณธรรม จริยธรรมและความก้าวหน้าในวิชาชีพ	คน	279,000						93,000					93,000						93,000	
- ตัวชี้วัดเชิงปริมาณ : ร้อยละความพึงพอใจของข้าราชการครูและบุคลากรทางการศึกษาที่มีต่อการบริหารงานบุคคลของข้าราชการครูและบุคลากรทางการศึกษา	ร้อยละ	80						0					0						80	
2.แผนการใช้จ่ายงบประมาณ (2.1+2.2+2.3)		80.3745	-	16.2260	16.0660	15.6922	47.9842	-	7.1010	6.7088	6.7952	20.6050	-	5.9237	5.8616	-	11.7853	-	-	-
2.1 งบประมาณ :		80.3745	-	16.2260	16.0660	15.6922	47.9842	-	7.1010	6.7088	6.7952	20.6050	-	5.9237	5.8616	-	11.7853	-	-	-
1 : พัฒนาระบบบริหารงานบุคคลและส่งเสริมพัฒนาข้าราชการครูและบุคลากรทางการศึกษา		80.3745	-	16.2260	16.0660	15.6922	47.9842	-	7.1010	6.7088	6.7952	20.6050	-	5.9237	5.8616	-	11.7853	-	-	-
- รายจ่ายลงทุน		-	-	-	-	-	-	-	-	-	-	-	-	-	-	-	-	-	-	-
- รายจ่ายประจำ		80.3745	-	16.2260	16.0660	15.6922	47.9842	-	7.1010	6.7088	6.7952	20.6050	-	5.9237	5.8616	-	11.7853	-	-	-
ผลลัพธ์ที่ 4 : นักเรียนโรงเรียนเอกชนที่ได้รับการอุดหนุน		67.4301	-	22.4811	8.2373	7.4021	38.1205	-	10.8065	4.0220	4.2559	19.0844	-	6.7558	3.4694	-	10.2252	-	-	-
1.แผนการปฏิบัติงาน																				
1.1 ตัวชี้วัด																				
เชิงปริมาณ																				
- จำนวนผู้เรียน บุคลากรทางการศึกษาและผู้บริหารโรงเรียนเอกชนที่ได้รับการพัฒนา	คน	4,824		4,824	4,824	4,824	4,824		4,824	4,824	4,824	4,824		4,824	4,824		4,824		4,824	
- จำนวนสถานศึกษาเอกชนในพื้นที่จังหวัดชายแดนภาคใต้ที่ได้รับการส่งเสริม สนับสนุน กำกับดูแล และพัฒนาคุณภาพการศึกษา	แห่ง	3,337		3,337	3,337	3,337	3,337		3,337	3,337	3,337	3,337		3,337	3,337		3,337		3,337	
1.2.กิจกรรมหลัก																				
กิจกรรมที่ 1 : พัฒนาบุคลากร/ผู้เรียนและโรงเรียนเอกชน																				
- ตัวชี้วัดเชิงปริมาณ : จำนวนผู้เรียน บุคลากรทางการศึกษาและผู้บริหารโรงเรียนเอกชนที่ได้รับการพัฒนา	คน	4,824		4,824	4,824	4,824	4,824		4,824	4,824	4,824	4,824		4,824	4,824		4,824		4,824	
กิจกรรมที่ 2 : สนับสนุนการจัดการศึกษาของโรงเรียนเอกชนในพื้นที่เสี่ยงภัย																				
- ตัวชี้วัดเชิงปริมาณ : จำนวนสถานศึกษาเอกชนในพื้นที่จังหวัดชายแดนภาคใต้ที่ได้รับการส่งเสริม สนับสนุน กำกับดูแล และพัฒนาคุณภาพการศึกษา	แห่ง	3,337		3,337	3,337	3,337	3,337		3,337	3,337	3,337	3,337		3,337	3,337		3,337		3,337	
2.แผนการใช้จ่ายงบประมาณ (2.1+2.2+2.3)		67.4301	-	22.4811	8.2373	7.4021	38.1205	-	10.8065	4.0220	4.2559	19.0844	-	6.7558	3.4694	-	10.2252	-	-	-
2.1 งบประมาณ :		67.4301	-	22.4811	8.2373	7.4021	38.1205	-	10.8065	4.0220	4.2559	19.0844	-	6.7558	3.4694	-	10.2252	-	-	-
1 : พัฒนาบุคลากร/ผู้เรียนและโรงเรียนเอกชน		67.4301	-	22.4811	8.2373	7.4021	38.1205	-	10.8065	4.0220	4.2559	19.0844	-	6.7558	3.4694	-	10.2252	-	-	-
- รายจ่ายลงทุน		-	-	-	-	-	-	-	-	-	-	-	-	-	-	-	-	-	-	-
- รายจ่ายประจำ		67.4301	-	22.4811	8.2373	7.4021	38.1205	-	10.8065	4.0220	4.2559	19.0844	-	6.7558	3.4694	-	10.2252	-	-	-
2 : สนับสนุนการจัดการศึกษาของโรงเรียนเอกชนในพื้นที่เสี่ยงภัย		15.0205	-	2.9667	1.7926	1.7926	6.5519	-	1.6937	1.6937	1.6937	5.0811	-	1.6938	1.6937	-	3.3875	-	-	-
- รายจ่ายลงทุน		-	-	-	-	-	-	-	-	-	-	-	-	-	-	-	-	-	-	-
- รายจ่ายประจำ		15.0205	-	2.9667	1.7926	1.7926	6.5519	-	1.6937	1.6937	1.6937	5.0811	-	1.6938	1.6937	-	3.3875	-	-	-
2.2 เงินนอกงบประมาณ :																				
1 : พัฒนาบุคลากร/ผู้เรียนและโรงเรียนเอกชน																				

ชื่อผู้พิจารณา : นางชนิชา สีนธ์ปารมี /นางสาวธิดารัตน์ มะเลโลहित

ตำแหน่ง : นักวิเคราะห์งบประมาณชำนาญการพิเศษ

ผู้ให้ความเห็นชอบ : นางสาวศรินทิพย์ ธนวิจิตรพันธ์
ตำแหน่ง : ผู้อำนวยการกองจัดทำงานงบประมาณด้านสังคม 1

ยุทธศาสตร์ชาติ - แผนแม่บทภายใต้ยุทธศาสตร์ชาติ - แผนย่อยของแผนแม่บท ยุทธศาสตร์จัดสรร - แผนงาน - เป้าประสงค์เชิงยุทธศาสตร์ เป้าหมายการให้บริการกระทรวง - เป้าหมายการให้บริการหน่วยงาน ผลผลิต/โครงการ - กิจกรรม	หน่วยนับ	รวมทั้งสิ้น		ไตรมาส 1 (ต.ค.- ธ.ค.)				ไตรมาส 2 (ม.ค.- มี.ค.)				ไตรมาส 3 (เม.ย.- มิ.ย.)				ไตรมาส 4 (ก.ค.- ก.ย.)			
		แผน	ผล	ต.ค.	พ.ย.	ธ.ค.	แผน	ผล	ม.ค.	ก.พ.	มี.ค.	แผน	ผล	เม.ย.	พ.ค.	มิ.ย.	แผน	ผล	
ผลผลิตที่ 5 : ผู้อำนวยการ ครู และบุคลากรทางการศึกษาได้รับการส่งเสริมตามกฎหมาย โรงเรียนเอกชน		768.6155	-	100.0911	97.4062	97.4062	294.9035	-	97.4062	97.4062	97.4062	292.2186	-	97.4062	84.0872	-	181.4934	-	-
1.แผนการปฏิบัติงาน																			
1.1 ตัวชี้วัด																			
เชิงปริมาณ																			
- จำนวนผู้อำนวยการ ครู และบุคลากรทางการศึกษาที่ส่งเสริมเข้ากองทุนสงเคราะห์	ราย	109.613		109.613	109.613	109.613	109.613		109.613	109.613	109.613	109.613		109.613	109.613		109.613		
1.2.กิจกรรมหลัก																			
กิจกรรมที่ 1 : สหบทกองทุนสงเคราะห์ตามกฎหมายโรงเรียนเอกชน																			
- ตัวชี้วัดเชิงปริมาณ : จำนวนผู้อำนวยการ ครู และบุคลากรทางการศึกษาที่ส่งเสริมเข้ากองทุน สงเคราะห์	คน	109.613		109.613	109.613	109.613	109.613		109.613	109.613	109.613	109.613		109.613	109.613		109.613		
2.แผนการใช้จ่ายงบประมาณ (2.1+2.2+2.3)		768.6155	-	100.0911	97.4062	97.4062	294.9035	-	97.4062	97.4062	97.4062	292.2186	-	97.4062	84.0872	-	181.4934	-	-
2.1 งบประมาณ :		768.6155	-	100.0911	97.4062	97.4062	294.9035	-	97.4062	97.4062	97.4062	292.2186	-	97.4062	84.0872	-	181.4934	-	-
1 : สหบทกองทุนสงเคราะห์ตามกฎหมายโรงเรียนเอกชน		768.6155	-	100.0911	97.4062	97.4062	294.9035	-	97.4062	97.4062	97.4062	292.2186	-	97.4062	84.0872	-	181.4934	-	-
- รายจ่ายประจำ		768.6155	-	100.0911	97.4062	97.4062	294.9035	-	97.4062	97.4062	97.4062	292.2186	-	97.4062	84.0872	-	181.4934	-	-
เป้าหมายการให้บริการหน่วยงาน : สำนักงานปลัดกระทรวงศึกษาธิการบริหารและการจัด การศึกษาแบบบูรณาการที่มีประสิทธิภาพ		358.1562	-	70.1125	43.7530	35.5194	149.3849	-	36.1895	32.6258	79.8585	148.6738	-	34.7416	25.3559	-	60.0975	-	-
- ตัวชี้วัดเชิงปริมาณ : จำนวนร่างกฎหมาย กฎ ระเบียบ ประกาศ ข้อบังคับที่ได้รับการปรับปรุง แก้ไข หรือพัฒนาให้สอดคล้องกับสถานการณ์	ฉบับ	16							2								5		
- ตัวชี้วัดเชิงปริมาณ : จำนวนระบบฐานข้อมูลกลาง (Big Data) ของกระทรวงศึกษาธิการที่ เชื่อมโยงฐานข้อมูลรายบุคคลยังถึงจากแอปประจำตัวประชาชน 13 หลัก ระหว่าง กระทรวงศึกษาธิการ และหน่วยงานอื่น	ระบบ	1							1								1		
- ตัวชี้วัดเชิงคุณภาพ : ร้อยละของหน่วยงานการศึกษา และสถานศึกษา มีการพัฒนาการจัด การศึกษา โดยการนำนวัตกรรมในรูปแบบการจัดองค์กรแบบเมทริกซ์ (Matrix Organization) ใช้แก้ปัญหาด้านการจัดการศึกษาสอดคล้องตามบริบทและความต้องการของพื้นที่ได้อย่างมี ประสิทธิภาพ	ร้อยละ	80							80								80		
ผลผลิตที่ 1 : นโยบายและแผนด้านการศึกษา		241.5500		61.9502	19.6259	20.9563	102.5324	-	23.7802	22.0549	60.6787	106.5138		17.8671	14.6367	-	32.5038	-	-
1.แผนการปฏิบัติงาน																			
1.1 ตัวชี้วัด																			
เชิงปริมาณ																			
- จำนวนนโยบายและแผนที่นำไปสู่การปฏิบัติ	แผน	6				2	2				2	2			2		6		
- จำนวนโครงการ/กิจกรรมความร่วมมือด้านการศึกษาต่างประเทศ	โครงการ	30				10	10				10	10			10		10		
- สนับสนุนเทคโนโลยีสารสนเทศเพื่อการปฏิบัติงาน	กิจกรรม	1				1	1				1	1			1		1		
เชิงคุณภาพ																			
- ร้อยละของนโยบายและแผนที่นำไปสู่การปฏิบัติ	ร้อยละ	80				80	80				80	80			80		80		
- ความพึงพอใจของผู้เข้าร่วมโครงการ/กิจกรรมความร่วมมือกับต่างประเทศ	ร้อยละ	80				80	80				80	80			80		80		
- ระดับความสำเร็จของการขับเคลื่อนยุทธศาสตร์ชาติของกระทรวงศึกษาธิการไปสู่การปฏิบัติ	ระดับ	3				3	3				3	3			3		3		
- ร้อยละความสำเร็จในการสนับสนุนภารกิจของรัฐมนตรี	ร้อยละ	80				80	80				80	80			80		80		

ยุทธศาสตร์ชาติ - แผนแม่บทภายใต้ยุทธศาสตร์ชาติ - แผนย่อยของแผนแม่บท ยุทธศาสตร์จัดสรร - แผนงาน - เป้าประสงค์เชิงยุทธศาสตร์ เป้าหมายการให้บริการกระทรวง - เป้าหมายการให้บริการหน่วยงาน ผลผลิต/โครงการ - กิจกรรม	หน่วยนับ	รวมทั้งสิ้น		ไตรมาส 1 (ต.ค.- ธ.ค.)					ไตรมาส 2 (ม.ค.- มี.ค.)					ไตรมาส 3 (เม.ย.- มิ.ย.)					ไตรมาส 4 (ก.ค.- ก.ย.)	
		แผน	ผล	ต.ค.	พ.ย.	ธ.ค.	แผน	ผล	ม.ค.	ก.พ.	มี.ค.	แผน	ผล	เม.ย.	พ.ค.	มิ.ย.	แผน	ผล	แผน	ผล
1.2.กิจกรรมหลัก																				
กิจกรรมที่ 1 : การดำเนินงานด้านนโยบายและยุทธศาสตร์																				
- ตัวชี้วัดเชิงปริมาณ : จำนวนนโยบายและแผนที่ไม่สู่การปฏิบัติ	แผน	6				2	2			2	2			2					6	
- ตัวชี้วัดเชิงคุณภาพ : ร้อยละของนโยบายและแผนที่ไม่สู่การปฏิบัติ	ร้อยละ	80				80	80			80	80			80					80	
กิจกรรมที่ 2 : ความสัมพันธ์ต่างประเทศ																				
- ตัวชี้วัดเชิงปริมาณ : จำนวนโครงการ/กิจกรรมความร่วมมือด้านการศึกษาต่างประเทศ	โครงการ	30				10	10			10	10			10					10	
- ตัวชี้วัดเชิงคุณภาพ : ความพึงพอใจของผู้เข้าร่วมโครงการ/กิจกรรมความร่วมมือต่างประเทศ	ร้อยละ	80				80	80			80	80			80					80	
กิจกรรมที่ 3 : สนับสนุนการพัฒนาการศึกษา																				
- ตัวชี้วัดเชิงคุณภาพ : ระดับความสำเร็จของการขับเคลื่อนยุทธศาสตร์วิจัยของกระทรวงศึกษาธิการไปสู่การปฏิบัติ	ระดับ	3				3	3			3	3			3					3	
กิจกรรมที่ 4 : สนับสนุนเทคโนโลยีเพื่อการปฏิบัติงาน																				
- ตัวชี้วัดเชิงปริมาณ : สนับสนุนเทคโนโลยีสารสนเทศเพื่อการปฏิบัติงาน	กิจกรรม	1				1	1			1	1			1					1	
กิจกรรมที่ 5 : สนับสนุนการดำเนินงานสำนักงานรัฐมนตรี																				
- ตัวชี้วัดเชิงคุณภาพ : ร้อยละความสำเร็จในการสนับสนุนภารกิจของรัฐมนตรี	ร้อยละ	80				80	80			80	80			80					80	
2.แผนการใช้จ่ายงบประมาณ (2.1+2.2+2.3)		241.5500	-	61.9502	19.6259	20.9563	102.5324	-	23.7802	22.0549	60.6787	106.5138	-	17.8671	14.6367	-	32.5038	-	-	-
2.1 งบประมาณ :		241.5500	-	61.9502	19.6259	20.9563	102.5324	-	23.7802	22.0549	60.6787	106.5138	-	17.8671	14.6367	-	32.5038	-	-	-
1 : การดำเนินงานด้านนโยบายและยุทธศาสตร์		228.9100	-	60.3699	18.0466	19.3761	97.7916	-	22.1999	20.4746	59.0985	101.7730	-	16.2879	13.0575	-	29.3454	-	-	-
- รายจ่ายลงทุน		24.4948	-	24.4948	-	-	24.4948	-	-	-	-	-	-	-	-	-	-	-	-	-
- รายจ่ายประจำ		204.4152	-	35.8751	18.0466	19.3761	73.2968	-	22.1999	20.4746	59.0985	101.7730	-	16.2879	13.0575	-	29.3454	-	-	-
2 : ความสัมพันธ์ต่างประเทศ		3.2084	-	0.4011	0.4011	0.4010	1.2032	-	0.4011	0.4011	0.4010	1.2032	-	0.4010	0.4010	-	0.8020	-	-	-
- รายจ่ายประจำ		3.2084	-	0.4011	0.4011	0.4010	1.2032	-	0.4011	0.4011	0.4010	1.2032	-	0.4010	0.4010	-	0.8020	-	-	-
3 : สนับสนุนการพัฒนาการศึกษา		0.5580	-	0.0700	0.0700	0.0700	0.2100	-	0.0700	0.0700	0.0700	0.2100	-	0.0690	0.0690	-	0.1380	-	-	-
- รายจ่ายประจำ		0.5580	-	0.0700	0.0700	0.0700	0.2100	-	0.0700	0.0700	0.0700	0.2100	-	0.0690	0.0690	-	0.1380	-	-	-
4 : สนับสนุนเทคโนโลยีเพื่อการปฏิบัติงาน		5.2376	-	0.6547	0.6547	0.6547	1.9641	-	0.6547	0.6547	0.6547	1.9641	-	0.6547	0.6547	-	1.3094	-	-	-
- รายจ่ายประจำ		5.2376	-	0.6547	0.6547	0.6547	1.9641	-	0.6547	0.6547	0.6547	1.9641	-	0.6547	0.6547	-	1.3094	-	-	-
5 : สนับสนุนการดำเนินงานสำนักงานรัฐมนตรี		3.6360	-	0.4545	0.4545	0.4545	1.3635	-	0.4545	0.4545	0.4545	1.3635	-	0.4545	0.4545	-	0.9090	-	-	-
- รายจ่ายประจำ		3.6360	-	0.4545	0.4545	0.4545	1.3635	-	0.4545	0.4545	0.4545	1.3635	-	0.4545	0.4545	-	0.9090	-	-	-
ผลผลิตที่ 2 : หน่วยงานในสังกัดกระทรวงศึกษาธิการได้รับการเทคโนโลยีสารสนเทศทางการศึกษา		20.4628	-	2.5578	2.5578	2.5578	7.6734	-	2.5582	2.5578	2.5578	7.6738	-	2.5578	2.5578	-	5.1156	-	-	-
1.แผนการปฏิบัติงาน																				
1.1 ตัวชี้วัด																				
เชิงปริมาณ																				
- จำนวนหน่วยงานที่ได้รับการเทคโนโลยีสารสนเทศ	หน่วยงาน	111		111	111	111	111		111	111	111	111		111	111		111			
- จำนวนระบบที่ได้รับการพัฒนา	ระบบ																			
1.2.กิจกรรมหลัก																				
กิจกรรมที่ 1 : การสร้างและพัฒนาเครือข่ายเทคโนโลยีสารสนเทศ																				
- ตัวชี้วัดเชิงปริมาณ : จำนวนหน่วยงานที่ได้รับการเทคโนโลยีสารสนเทศ	หน่วยงาน	111		111	111	111	111		111	111	111	111		111	111		111			
- ตัวชี้วัดเชิงปริมาณ : จำนวนระบบที่ได้รับการพัฒนา	ระบบ																			
2.แผนการใช้จ่ายงบประมาณ (2.1+2.2+2.3)		20.4628	-	2.5578	2.5578	2.5578	7.6734	-	2.5582	2.5578	2.5578	7.6738	-	2.5578	2.5578	-	5.1156	-	-	-
2.1 งบประมาณ :		20.4628	-	2.5578	2.5578	2.5578	7.6734	-	2.5582	2.5578	2.5578	7.6738	-	2.5578	2.5578	-	5.1156	-	-	-
1 : การสร้างและพัฒนาเครือข่ายเทคโนโลยีสารสนเทศ		20.4628	-	2.5578	2.5578	2.5578	7.6734	-	2.5582	2.5578	2.5578	7.6738	-	2.5578	2.5578	-	5.1156	-	-	-
- รายจ่ายประจำ		20.4628	-	2.5578	2.5578	2.5578	7.6734	-	2.5582	2.5578	2.5578	7.6738	-	2.5578	2.5578	-	5.1156	-	-	-

ชื่อผู้พิจารณา : นางชนิชา สีนทร์ปารมี /นางสาววิจิตรรัตน์ มะเลโลहित

ตำแหน่ง : นักวิเคราะห์งบประมาณชำนาญการพิเศษ

ผู้ให้ความเห็นชอบ : นางสาวศรินทิพย์ ธนวิจิตรพันธ์
ตำแหน่ง : ผู้อำนวยการกองจัดทำงานงบประมาณด้านสังคม 1

หน่วย : ล้านบาท (ทศนิยม 4 ตำแหน่ง)

ยุทธศาสตร์ชาติ - แผนแม่บทภายใต้ยุทธศาสตร์ชาติ - แผนย่อยของแผนแม่บท ยุทธศาสตร์จัดสรร - แผนงาน - เป้าประสงค์เชิงยุทธศาสตร์ เป้าหมายการให้บริการกระทรวง - เป้าหมายการให้บริการหน่วยงาน ผลผลิต/โครงการ - กิจกรรม	หน่วยนับ	รวมทั้งสิ้น		ไตรมาส 1 (ต.ค.- ธ.ค.)				ไตรมาส 2 (ม.ค.- มี.ค.)				ไตรมาส 3 (เม.ย.- มิ.ย.)				ไตรมาส 4 (ก.ค.- ก.ย.)				
		แผน	ผล	ต.ค.	พ.ย.	ธ.ค.	แผน	ผล	ม.ค.	ก.พ.	มี.ค.	แผน	ผล	เม.ย.	พ.ค.	มิ.ย.	แผน	ผล		
		ผลผลิตที่ 3 : ผู้ได้รับการส่งเสริม และพัฒนาคุณธรรม จริยธรรม		96.1434	-	5.6045	21.5693	12.0053	39.1791	-	9.8511	8.0131	16.6220	34.4862	-	14.3167	8.1614	-	22.4781	-
1.แผนการปฏิบัติงาน																				
1.1 ตัวชี้วัด																				
เชิงปริมาณ																				
- จำนวนผู้ที่ได้รับการส่งเสริมและพัฒนาคุณธรรม จริยธรรม	คน	82000			1,000	1,000	2000			20,000	1,000	1,000	24000		50,000	6,000		56000		
- จำนวนครั้งในการเฝ้าระวังความปลอดภัยนักเรียนและนักศึกษา	ครั้ง	225				75	75			50	25	75		25	50		75			
- สนับสนุนเทคโนโลยีเพื่อกิจกรรมลูกเสือ	กิจกรรม	1		1		1	1			1	1	1		1	1		1			
- จำนวนลูกเสือ นเรนทรี คิว คณาจารย์ บุคลากรทางการศึกษา และบุคลากรที่เกี่ยวข้องที่ได้รับการพัฒนาคุณธรรม จริยธรรม โดยกระบวนการลูกเสือ	คน	134600		11528	53900	11528	78956			11528	11528	11528	34584		11530	11530		23060		
- พัฒนาและปรับปรุงค่ายลูกเสือ	แห่ง	15					15					0					0			
1.2.กิจกรรมหลัก																				
กิจกรรมที่ 1 : ลูกเสือ ยุวกาชาด และกิจการนักเรียน																				
- ตัวชี้วัดเชิงปริมาณ : จำนวนผู้ที่ได้รับการส่งเสริมและพัฒนาคุณธรรม จริยธรรม	คน	82000			1,000	1,000	2000			20,000	1,000	1,000	24000		50,000	6,000		56000		
- ตัวชี้วัดเชิงปริมาณ : จำนวนครั้งในการเฝ้าระวังความปลอดภัยนักเรียนและนักศึกษา	ครั้ง	225				75	75			50	25	75		25	50		75			
กิจกรรมที่ 2 : อุดหนุนสำนักงานลูกเสือแห่งชาติ																				
- ตัวชี้วัดเชิงปริมาณ : จำนวนลูกเสือ นเรนทรี คิว คณาจารย์ บุคลากรทางการศึกษา และบุคลากรที่เกี่ยวข้อง ผ่านการพัฒนาคุณธรรม จริยธรรม โดยกระบวนการลูกเสือ	คน	134600		11528	53900	11528	78956			11528	11528	11528	34584		11530	11530		23060		
- ตัวชี้วัดเชิงปริมาณ : พัฒนาและปรับปรุงค่ายลูกเสือ	ค่าย																			
กิจกรรมที่ 3 : สนับสนุนเทคโนโลยีเพื่อกิจกรรมลูกเสือ	กิจกรรม	1		1		1	1			1	1	1		1	1		1			
2.แผนการใช้จ่ายงบประมาณ (2.1+2.2+2.3)		96.1434	-	5.6045	21.5693	12.0053	39.1791	-	9.8511	8.0131	16.6220	34.4862	-	14.3167	8.1614	-	22.4781	-	-	-
2.1 งบประมาณ :		96.1434	-	5.6045	21.5693	12.0053	39.1791	-	9.8511	8.0131	16.6220	34.4862	-	14.3167	8.1614	-	22.4781	-	-	-
1 : ลูกเสือ ยุวกาชาด และกิจการนักเรียน		40.4566	-	1.4209	9.0949	5.6269	16.1427	-	5.2827	2.3297	4.1141	11.7265	-	8.7565	3.8309	-	12.5874	-	-	-
- รายจ่ายประจำ		40.4566	-	1.4209	9.0949	5.6269	16.1427	-	5.2827	2.3297	4.1141	11.7265	-	8.7565	3.8309	-	12.5874	-	-	-
2 : อุดหนุนสำนักงานลูกเสือแห่งชาติ		55.5406	-	4.1836	12.4561	6.3601	22.9815	-	4.5501	5.6651	12.4896	22.7048	-	5.5420	4.3123	-	9.8543	-	-	-
- รายจ่ายประจำ		55.5406	-	4.1836	12.4561	6.3601	22.9815	-	4.5501	5.6651	12.4896	22.7048	-	5.5420	4.3123	-	9.8543	-	-	-
3 : สนับสนุนเทคโนโลยีเพื่อกิจกรรมลูกเสือ		0.1462	-	0.0183	0.0183	0.0183	0.0549	-	0.0183	0.0183	0.0183	0.0549	-	0.0182	0.0182	-	0.0364	-	-	-
- รายจ่ายประจำ		0.1462	-	0.0183	0.0183	0.0183	0.0549	-	0.0183	0.0183	0.0183	0.0549	-	0.0182	0.0182	-	0.0364	-	-	-
แผนย่อยของแผนแม่บทภายใต้ยุทธศาสตร์ชาติ : บุคลากรภาครัฐ		1,522.2376	-	190.2801	190.2795	190.2795	570.8391	-	190.2799	190.2795	190.2795	570.8389	-	190.2801	190.2795	-	380.5596	-	-	-
เป้าหมายแผนแม่บทภายใต้ยุทธศาสตร์ชาติ : บุคลากรภาครัฐดำเนินการพัฒนาและเสริมสร้างศักยภาพทรัพยากรมนุษย์		1,522.2376	-	190.2801	190.2795	190.2795	570.8391	-	190.2799	190.2795	190.2795	570.8389	-	190.2801	190.2795	-	380.5596	-	-	-
ตัวชี้วัด																				
แผนย่อยของแผนแม่บทภายใต้ยุทธศาสตร์ชาติ : บุคลากรภาครัฐดำเนินการพัฒนาและเสริมสร้างศักยภาพทรัพยากรมนุษย์		1,522.2376	-	190.2801	190.2795	190.2795	570.8391	-	190.2799	190.2795	190.2795	570.8389	-	190.2801	190.2795	-	380.5596	-	-	-
เป้าหมายแผนย่อยของแผนแม่บทภายใต้ยุทธศาสตร์ชาติ : บุคลากรภาครัฐดำเนินการพัฒนาและเสริมสร้างศักยภาพทรัพยากรมนุษย์		1,522.2376	-	190.2801	190.2795	190.2795	570.8391	-	190.2799	190.2795	190.2795	570.8389	-	190.2801	190.2795	-	380.5596	-	-	-
ตัวชี้วัด																				
ค่าใช้จ่ายบุคลากรภาครัฐดำเนินการพัฒนาและเสริมสร้างศักยภาพทรัพยากรมนุษย์		1,522.2376	-	190.2801	190.2795	190.2795	570.8391	-	190.2799	190.2795	190.2795	570.8389	-	190.2801	190.2795	-	380.5596	-	-	-
ตัวชี้วัด																				

ชื่อผู้พิจารณา : นางชนิชา สินห์ปารมี /นางสาววิรัตน์ มะลิลีทิต

ตำแหน่ง : นักวิเคราะห์งบประมาณชำนาญการพิเศษ

ผู้ให้ความเห็นชอบ : นางสาวศรินทิพย์ ธนวิจิตรพันธ์

ตำแหน่ง : ผู้อำนวยการกองจัดทำงบประมาณด้านสังคม 1

หน่วย : ล้านบาท (ทศนิยม 4 ตำแหน่ง)

ยุทธศาสตร์ชาติ - แผนแม่บทภายใต้ยุทธศาสตร์ชาติ - แผนย่อยของแผนแม่บท ยุทธศาสตร์จัดสรร - แผนงาน - เป้าประสงค์เชิงยุทธศาสตร์ เป้าหมายการให้บริการกระทรวง - เป้าหมายการให้บริการหน่วยงาน ผลลัพธ์/โครงการ - กิจกรรม	หน่วยนับ	รวมทั้งสิ้น		ไตรมาส 1 (ต.ค.- ธ.ค.)					ไตรมาส 2 (ม.ค.- มี.ค.)					ไตรมาส 3 (เม.ย.- มิ.ย.)					ไตรมาส 4 (ก.ค.- ก.ย.)	
		แผน	ผล	ต.ค.	พ.ย.	ธ.ค.	แผน	ผล	ม.ค.	ก.พ.	มี.ค.	แผน	ผล	เม.ย.	พ.ค.	มิ.ย.	แผน	ผล	แผน	ผล
ยุทธศาสตร์จัดสรร : ยุทธศาสตร์ด้านการพัฒนาและเสริมสร้างศักยภาพทรัพยากรมนุษย์		1,522.2376	-	190.2801	190.2795	190.2795	570.8391	-	190.2799	190.2795	190.2795	570.8389	-	190.2801	190.2795	-	380.5596	-	-	-
แผนงาน : แผนงานบุคลากรภาครัฐ		1,522.2376	-	190.2801	190.2795	190.2795	570.8391	-	190.2799	190.2795	190.2795	570.8389	-	190.2801	190.2795	-	380.5596	-	-	-
เป้าหมาย : แผนงานบุคลากรภาครัฐ (ด้านการพัฒนาและเสริมสร้างศักยภาพทรัพยากรมนุษย์)		1,522.2376	-	190.2801	190.2795	190.2795	570.8391	-	190.2799	190.2795	190.2795	570.8389	-	190.2801	190.2795	-	380.5596	-	-	-
เป้าหมายการให้บริการกระทรวง : ผู้เรียนได้รับการศึกษาที่มีคุณภาพตามมาตรฐานการศึกษา ของชาติ มีทักษะที่จำเป็นในโลกยุคใหม่ ส่งเสริมการพัฒนาคุณภาพตามพหุปัญญา และการ เรียนรู้อย่างต่อเนื่องตลอดชีวิต		1,522.2376	-	190.2801	190.2795	190.2795	570.8391	-	190.2799	190.2795	190.2795	570.8389	-	190.2801	190.2795	-	380.5596	-	-	-
- ตัวชี้วัดเชิงปริมาณ : สัดส่วนสถานศึกษาที่สามารถจัดการเรียนการสอนที่สร้างสมดุลทางด้านและ มีการจัดการศึกษาเพื่อพัฒนาผู้เรียนรายบุคคลเต็มตามศักยภาพหรือพหุปัญญา	ร้อยละ	20					20					20					20			
- ตัวชี้วัดเชิงปริมาณ : อัตราส่วนนักเรียนต่อครูทุกระดับ ก่อนประถมศึกษา	อัตราส่วน	15/1					15/1					15/1					15/1			
- ตัวชี้วัดเชิงปริมาณ : อัตราส่วนนักเรียนต่อครูทุกระดับ ระดับประถมศึกษา	อัตราส่วน	20/1					20/1					20/1					20/1			
- ตัวชี้วัดเชิงปริมาณ : อัตราส่วนนักเรียนต่อครูทุกระดับ ระดับมัธยมศึกษา	อัตราส่วน	20/1					20/1					20/1					20/1			
- ตัวชี้วัดเชิงปริมาณ : อัตราส่วนนักเรียนต่อครูทุกระดับ ระดับอาชีวศึกษา	อัตราส่วน	20/1					20/1					20/1					20/1			
- ตัวชี้วัดเชิงปริมาณ : อัตราการเข้าเรียนสุทธิต่อระดับมัธยมศึกษาตอนต้น	ร้อยละ	82					82					82					82			
- ตัวชี้วัดเชิงคุณภาพ : คะแนน O-NET ในแต่ละกลุ่มโรงเรียนเพิ่มขึ้นทุกวิชา (วิชาคณิตศาสตร์ วิทยาศาสตร์ ภาษาไทย ภาษาอังกฤษ) - ระดับชั้นประถมศึกษาปีที่ 6	ร้อยละ	5					5					5					5			
- ตัวชี้วัดเชิงคุณภาพ : คะแนน O-NET ในแต่ละกลุ่มโรงเรียนเพิ่มขึ้นทุกวิชา (วิชาคณิตศาสตร์ วิทยาศาสตร์ ภาษาไทย ภาษาอังกฤษ) - ระดับชั้นมัธยมศึกษาปีที่ 3	ร้อยละ	5					5					5					5			
- ตัวชี้วัดเชิงคุณภาพ : คะแนน O-NET ในแต่ละกลุ่มโรงเรียนเพิ่มขึ้นทุกวิชา (วิชาคณิตศาสตร์ วิทยาศาสตร์ ภาษาไทย ภาษาอังกฤษ) - ระดับชั้นมัธยมศึกษาปีที่ 6	ร้อยละ	5					5					5					5			
- ตัวชี้วัดเชิงคุณภาพ : คะแนนเฉลี่ยผลการทดสอบทางการศึกษาระดับชาติด้านการศึกษานอก ระบบ (N-NET)	คะแนน เฉลี่ย	41					41					41					41			
- ตัวชี้วัดเชิงคุณภาพ : ร้อยละของนักเรียนที่ผ่านเกณฑ์การประเมินคุณลักษณะอันพึงประสงค์ตาม หลักสูตรระดับต้นขึ้นไป	ร้อยละ	90					90					90					90			
- ตัวชี้วัดเชิงคุณภาพ : ร้อยละของสถานศึกษาที่มีผลประเมินคุณภาพ (ด้านผู้เรียน ด้านการบริหาร จัดการ และด้านการจัดการเรียนการสอน) ระดับดีขึ้นไป - ระดับก่อนประถมศึกษา	ร้อยละ	96					96					96					96			
- ตัวชี้วัดเชิงคุณภาพ : ร้อยละของสถานศึกษาที่มีผลประเมินคุณภาพ (ด้านผู้เรียน ด้านการบริหาร จัดการ และด้านการจัดการเรียนการสอน) ระดับดีขึ้นไป - ระดับประถมศึกษา-มัธยมศึกษา	ร้อยละ	96					96					96					96			

ชื่อผู้พิจารณา : นางชนิชา ลิเนห์ปาร์มี /นางสาววิภารัตน์ มะเสโลहित

ตำแหน่ง : นักวิเคราะห์งบประมาณชำนาญการพิเศษ

ผู้ให้ความเห็นชอบ : นางสาวศรินทิพย์ ธนวิจิตรพันธ์
ตำแหน่ง : ผู้อำนวยการกองจัดทำงบประมาณด้านสังคม 1

ยุทธศาสตร์ชาติ - แผนแม่บทภายใต้ยุทธศาสตร์ชาติ - แผนย่อยของแผนแม่บท ยุทธศาสตร์จัดสรร - แผนงาน - เป้าประสงค์เชิงยุทธศาสตร์ เป้าหมายการให้บริการกระทรวง - เป้าหมายการให้บริการหน่วยงาน ผลผลิต/โครงการ - กิจกรรม	หน่วยนับ	รวมทั้งสิ้น		ไตรมาส 1 (ต.ล.- ธ.ค.)				ไตรมาส 2 (ม.ค.- มี.ค.)				ไตรมาส 3 (เม.ย.- มิ.ย.)				ไตรมาส 4 (ก.ค.- ก.ย.)			
		แผน	ผล	ต.ล.	พ.ย.	ธ.ค.	แผน	ผล	ม.ค.	ก.พ.	มี.ค.	แผน	ผล	เม.ย.	พ.ค.	มิ.ย.	แผน	ผล	
- ตัวชี้วัดเชิงคุณภาพ : ร้อยละของสถานศึกษาที่มีผลประเมินคุณภาพ (ด้านผู้เรียน ด้านการบริหารจัดการ และด้านการจัดการเรียนการสอน) ระดับดีขึ้นไป - ด้านการวิจัยศึกษา	ร้อยละ	81					81						81					81	
- ตัวชี้วัดเชิงคุณภาพ : ร้อยละของผู้เรียนที่ได้รับการคัดกรองและหรือส่งต่อเพื่อพัฒนาคุณภาพรายบุคคล	ร้อยละ	10					10						10					10	
- ตัวชี้วัดเชิงคุณภาพ : ร้อยละของเด็กปฐมวัยที่มีพัฒนาการสมวัย	ร้อยละ	81					81						81					81	
- ตัวชี้วัดเชิงคุณภาพ : ร้อยละของผู้เรียนที่ได้รับการสร้างภูมิคุ้มกันจากภัยคุกคามรูปแบบใหม่ (ยาเสพติด ภัยไซเบอร์ ภัยพิบัติธรรมชาติ โรคอุบัติใหม่ ฯลฯ)	ร้อยละ	80					80						80					80	
- ตัวชี้วัดเชิงคุณภาพ : ร้อยละของผู้เรียนในเขตพื้นที่เฉพาะกิจจังหวัดชายแดนภาคใต้ที่ได้รับการพัฒนาศักยภาพหรือทักษะอาชีพ เพื่อการมีงานทำหรือนำไปประกอบอาชีพในท้องถิ่น	ร้อยละ	80					80						80					80	
- ตัวชี้วัดเชิงคุณภาพ : ร้อยละของผลงานวิจัย นวัตกรรม เทคโนโลยี องค์ความรู้และสิ่งประดิษฐ์ที่สามารถนำไปใช้ประโยชน์ในการพัฒนาการศึกษาและสังคม หรือสร้างมูลค่าเพิ่มเชิงเศรษฐกิจ	ร้อยละ	80					80						80					80	
เป้าหมายการให้บริการหน่วยงาน : สำนักงานปลัดกระทรวงศึกษาธิการบริหารและจัดการศึกษาแบบบูรณาการที่มีประสิทธิภาพ		1,522.2376		190.2801	190.2795	190.2795	570.8391		190.2799	190.2795	190.2795	570.8389		190.2801	190.2795		380.5596		
- ตัวชี้วัดเชิงปริมาณ : จำนวนร่างกฎหมาย กฎ ระเบียบ ประกาศ ข้อบังคับที่ได้รับการปรับปรุงแก้ไข หรือพัฒนาให้สอดคล้องกับสถานการณ์	ฉบับ	16					2						4					5	
- ตัวชี้วัดเชิงปริมาณ : จำนวนระบบฐานข้อมูลกลาง (Big Data) ของกระทรวงศึกษาธิการที่เชื่อมโยงฐานข้อมูลรายบุคคลยังถึงจากเส้นประจำตัวประชาชน 13 หลัก ระหว่างกระทรวงศึกษาธิการ และหน่วยงานอื่น	ระบบ	1					1						1					1	
- ตัวชี้วัดเชิงคุณภาพ : ร้อยละของหน่วยงานการศึกษา และสถานศึกษา มีการพัฒนาการจัดการศึกษา โดยการนำนวัตกรรมในรูปแบบการจัดองค์การแบบแมทริกซ์ (Matrix Organizations) ใช้แก้ปัญหาด้านการจัดการศึกษาสอดคล้องตามบริบทและความต้องการของพื้นที่ได้อย่างมีประสิทธิภาพ	ร้อยละ	80					80						80					80	
ผลผลิตที่ 1 : รายการค่าใช้จ่ายบุคลากรภาครัฐ ยกระดับคุณภาพการศึกษาและการเรียนรู้ตลอดชีวิต		1,522.2376		190.2801	190.2795	190.2795	570.8391		190.2799	190.2795	190.2795	570.8389		190.2801	190.2795		380.5596		
1.แผนการปฏิบัติงาน																			
1.1 ตัวชี้วัด																			
1.2.กิจกรรมหลัก																			
กิจกรรมที่ 2 : บุคลากรภาครัฐด้านส่งเสริมการศึกษาเอกชน																			
- ตัวชี้วัด ...																			
กิจกรรมที่ 3 : บุคลากรภาครัฐสำนักงานปลัดกระทรวงศึกษาธิการ																			
- ตัวชี้วัด ...																			

หน่วย : ล้านบาท (ทศนิยม 4 ตำแหน่ง)

ยุทธศาสตร์ชาติ - แผนแม่บทภายใต้ยุทธศาสตร์ชาติ - แผนย่อยของแผนแม่บท ยุทธศาสตร์จัดสรร - แผนงาน - เป้าประสงค์เชิงยุทธศาสตร์ เป้าหมายการให้บริการกระทรวง - เป้าหมายการให้บริการหน่วยงาน ผลผลิต/โครงการ - กิจกรรม	หน่วยนับ	รวมทั้งสิ้น		ไตรมาส 1 (ต.ค.- ธ.ค.)					ไตรมาส 2 (ม.ค.- มี.ค.)					ไตรมาส 3 (เม.ย.- มิ.ย.)					ไตรมาส 4 (ก.ค.- ก.ย.)	
		แผน	ผล	ต.ค.	พ.ย.	ธ.ค.	แผน	ผล	ม.ค.	ก.พ.	มี.ค.	แผน	ผล	เม.ย.	พ.ค.	มิ.ย.	แผน	ผล	แผน	ผล
กิจกรรมที่ 4 : บุคลากรภาครัฐด้านการพัฒนาระบบบริหารงานบุคคลของข้าราชการครูและบุคลากรทางการศึกษา																				
ตัวชี้วัด ...																				
2.แผนการใช้จ่ายงบประมาณ (2.1+2.2+2.3)		1,522.2376	-	190.2801	190.2795	190.2795	570.8391	-	190.2799	190.2795	190.2795	570.8389	-	190.2801	190.2795	-	380.5596	-	-	-
2.1 งบประมาณ :		1,522.2376	-	190.2801	190.2795	190.2795	570.8391	-	190.2799	190.2795	190.2795	570.8389	-	190.2801	190.2795	-	380.5596	-	-	-
2 : บุคลากรภาครัฐด้านส่งเสริมการศึกษาเอกชน		256.9448	-	32.1181	32.1181	32.1181	96.3543	-	32.1183	32.1179	32.1179	96.3541	-	32.1185	32.1179	-	64.2364	-	-	-
- รายจ่ายประจำ		256.9448	-	32.1181	32.1181	32.1181	96.3543	-	32.1183	32.1179	32.1179	96.3541	-	32.1185	32.1179	-	64.2364	-	-	-
3 : บุคลากรภาครัฐสำนักงานปลัดกระทรวงศึกษาธิการ		1,201.3509	-	150.1690	150.1687	150.1687	450.5064	-	150.1689	150.1689	150.1689	450.5067	-	150.1689	150.1689	-	300.3378	-	-	-
- รายจ่ายประจำ		1,201.3509	-	150.1690	150.1687	150.1687	450.5064	-	150.1689	150.1689	150.1689	450.5067	-	150.1689	150.1689	-	300.3378	-	-	-
4 : บุคลากรภาครัฐด้านการพัฒนาระบบบริหารงานบุคคลของข้าราชการครูและบุคลากรทางการศึกษา		63.9419	-	7.9930	7.9927	7.9927	23.9784	-	7.9927	7.9927	7.9927	23.9781	-	7.9927	7.9927	-	15.9854	-	-	-
- รายจ่ายประจำ		63.9419	-	7.9930	7.9927	7.9927	23.9784	-	7.9927	7.9927	7.9927	23.9781	-	7.9927	7.9927	-	15.9854	-	-	-



แบบจัดทำแผน / รายงานผลการปฏิบัติงานและการใช้จ่ายงบประมาณ ประจำปีงบประมาณ พ.ศ. 2566 ไปพลางก่อน

แบบส่งป.301

งบประมาณราชการ / รัฐวิสาหกิจ
 งบกลาง

รายงานแผน
 รายงานผล

กระทรวง : กระทรวงศึกษาธิการ

รหัส : 20000

ส่วนราชการ/รัฐวิสาหกิจ : สำนักงานปลัดกระทรวงศึกษาธิการ

รหัส : 20002

หน่วย : ล้านบาท (ทศนิยม 4 ตำแหน่ง)

ยุทธศาสตร์ชาติ - แผนแม่บทภายใต้ยุทธศาสตร์ชาติ - แผนย่อยของแผนแม่บท ยุทธศาสตร์จัดสรร - แผนงาน - เป้าประสงค์เชิงยุทธศาสตร์ เป้าหมายการให้บริการกระทรวง - เป้าหมายการให้บริการหน่วยงาน ผลผลิต/โครงการ - กิจกรรม	หน่วยนับ	รวมทั้งสิ้น		ไตรมาส 1 (ต.ค.- ธ.ค.)					ไตรมาส 2 (ม.ค.- มี.ค.)					ไตรมาส 3 (เม.ย.- มิ.ย.)					ไตรมาส 4 (ก.ค.- ก.ย.)	
		แผน	ผล	ต.ค.	พ.ย.	ธ.ค.	แผน	ผล	ม.ค.	ก.พ.	มี.ค.	แผน	ผล	เม.ย.	พ.ค.	มิ.ย.	แผน	ผล	แผน	ผล
ผลสัมฤทธิ์และประโยชน์ที่คาดว่าจะได้รับ																				
ผลสัมฤทธิ์ : ผู้เรียนได้รับการศึกษาที่มีคุณภาพและเท่าทันการเปลี่ยนแปลงในโลกยุคใหม่																				
- ตัวชี้วัดเชิงคุณภาพ : ร้อยละของนักเรียนสังกัดโรงเรียนเอกชนที่มีคะแนนผลรวมทดสอบทางการศึกษาระดับชาตินิยม (O-NET) แต่ละวิชาผ่านเกณฑ์คะแนนร้อยละ 50 ขึ้นไปเพิ่มขึ้น	ร้อยละ	51.50													51.50					
- ตัวชี้วัดเชิงคุณภาพ : ร้อยละของนักเรียนที่ผ่านการประเมินคุณลักษณะอันพึงประสงค์ตามหลักสูตรแกนกลางการศึกษาขั้นพื้นฐาน พ.ศ. 2551 ระดับดีขึ้นไป	ร้อยละ	80													80					
ผลสัมฤทธิ์ : ผู้เรียนได้รับโอกาสทางการศึกษาอย่างต่อเนื่องตลอดชีวิตอย่างทั่วถึง																				
- ตัวชี้วัดเชิงปริมาณ : จำนวนนักเรียนที่เป็นผู้พิการ ผู้ด้อยโอกาส ได้รับโอกาสในการเข้าถึงบริการศึกษาและการพัฒนาสมรรถภาพหรือบริการทางการศึกษาที่เหมาะสมตามความต้องการจำเป็น	คน	400,000													400,000					
ผลสัมฤทธิ์ : ข้าราชการ ครู และบุคลากรทางการศึกษามีสมรรถนะที่ส่งผลการพัฒนาผู้เรียนให้เท่าทันการเปลี่ยนแปลงในโลกยุคใหม่																				
- ตัวชี้วัดเชิงคุณภาพ : ร้อยละของข้าราชการ ครู และบุคลากรทางการศึกษาที่ได้รับการพัฒนาสมรรถนะการปฏิบัติงาน และสามารถนำผลการพัฒนาไปใช้ในการปฏิบัติงาน	ร้อยละ	85													85					
ผลสัมฤทธิ์ : สำนักงานปลัดกระทรวงศึกษาธิการมีการบริหารและการจัดการศึกษาแบบบูรณาการที่มีประสิทธิภาพ																				
- ตัวชี้วัดเชิงคุณภาพ : ผลคะแนนประเมินคุณธรรมและความโปร่งใสในการดำเนินงานของสำนักงานปลัดกระทรวงศึกษาธิการอยู่ในระดับผ่าน ตามเกณฑ์ ITA (Integrity & Transparency Assessment)	ร้อยละ	85													85					
- ตัวชี้วัดเชิงปริมาณ : ผลคะแนนการประเมินสถานะของหน่วยงานภาครัฐ ในการเป็นระบบราชการ 4.0 (PMOA 4.0) (Self-Assessment) ของสำนักงานปลัดกระทรวงศึกษาธิการ	คะแนน	420													420					

ชื่อผู้พิจารณา : นางชนิชา สีนธ์ปารมี /นางสาวธิดารัตน์ มะเลโลहित

ตำแหน่ง : นักวิเคราะห์งบประมาณชำนาญการพิเศษ

ผู้ให้ความเห็นชอบ : นางสาวศรินทิพย์ ธนวิจิตรพันธ์
 ตำแหน่ง : ผู้อำนวยการกองจัดทำงบประมาณด้านสังคม 1

หน่วย : ล้านบาท (ทศนิยม 4 ตำแหน่ง)

ยุทธศาสตร์ชาติ - แผนแม่บทภายใต้ยุทธศาสตร์ชาติ - แผนย่อยของแผนแม่บท ยุทธศาสตร์จัดสรร - แผนงาน - เป้าประสงค์เชิงยุทธศาสตร์ เป้าหมายการให้บริการกระทรวง - เป้าหมายการให้บริการหน่วยงาน ผลผลิต/โครงการ - กิจกรรม	หน่วยนับ	รวมทั้งสิ้น		ไตรมาส 1 (ต.ค.- ธ.ค.)				ไตรมาส 2 (ม.ค.- มี.ค.)				ไตรมาส 3 (เม.ย.- มิ.ย.)				ไตรมาส 4 (ก.ค.- ก.ย.)				
		แผน	ผล	ต.ค.	พ.ย.	ธ.ค.	แผน	ผล	ม.ค.	ก.พ.	มี.ค.	แผน	ผล	เม.ย.	พ.ค.	มิ.ย.	แผน	ผล		
ยุทธศาสตร์ชาติ : ยุทธศาสตร์ชาติด้านการสร้างโอกาสและความเสมอภาคทางสังคม		17,336.9411	-	1,865.9712	1,865.9712	2,867.3491	6,599.2915	-	1,865.9712	1,865.9712	3,500.1786	7,232.1210	-	1,865.9712	1,639.5574	-	3,505.5286	-	-	-
แผนแม่บทภายใต้ยุทธศาสตร์ชาติ : ความเสมอภาคและหลักประกันทางสังคม		17,336.9411	-	1,865.9712	1,865.9712	2,867.3491	6,599.2915	-	1,865.9712	1,865.9712	3,500.1786	7,232.1210	-	1,865.9712	1,639.5574	-	3,505.5286	-	-	-
เป้าหมายแผนแม่บทภายใต้ยุทธศาสตร์ชาติ : คนไทยทุกคนได้รับการคุ้มครองและสวัสดิภาพที่ ทางสังคมเพิ่มขึ้น		17,336.9411	-	1,865.9712	1,865.9712	2,867.3491	6,599.2915	-	1,865.9712	1,865.9712	3,500.1786	7,232.1210	-	1,865.9712	1,639.5574	-	3,505.5286	-	-	-
- ตัวชี้วัด ...																				
แผนย่อยของแผนแม่บทภายใต้ยุทธศาสตร์ชาติ : การคุ้มครองทางสังคมขั้นพื้นฐานและ หลักประกันทางเศรษฐกิจ สังคม และสุขภาพ		17,336.9411	-	1,865.9712	1,865.9712	2,867.3491	6,599.2915	-	1,865.9712	1,865.9712	3,500.1786	7,232.1210	-	1,865.9712	1,639.5574	-	3,505.5286	-	-	-
เป้าหมายแผนย่อยของแผนแม่บทภายใต้ยุทธศาสตร์ชาติ : คนไทยทุกช่วงวัยได้รับคุ้มครอง ทางสังคมที่เพียงพอต่อการดำรงชีวิต		17,336.9411	-	1,865.9712	1,865.9712	2,867.3491	6,599.2915	-	1,865.9712	1,865.9712	3,500.1786	7,232.1210	-	1,865.9712	1,639.5574	-	3,505.5286	-	-	-
- ตัวชี้วัด ...																				
อัตราการเข้าถึงบริการเลี้ยงดูเด็กปฐมวัย (0 - 2 ปี) เพิ่มขึ้นไม่ต่ำกว่าร้อยละ 10 (M9)		17,336.9411	-	1,865.9712	1,865.9712	2,867.3491	6,599.2915	-	1,865.9712	1,865.9712	3,500.1786	7,232.1210	-	1,865.9712	1,639.5574	-	3,505.5286	-	-	-
- ตัวชี้วัด ...																				
ยุทธศาสตร์จัดสรร : ยุทธศาสตร์ด้านการสร้างโอกาสและความเสมอภาคทางสังคม		17,336.9411	-	1,865.9712	1,865.9712	2,867.3491	6,599.2915	-	1,865.9712	1,865.9712	3,500.1786	7,232.1210	-	1,865.9712	1,639.5574	-	3,505.5286	-	-	-
แผนงาน : แผนงานยุทธศาสตร์สร้างความเสมอภาคทางการศึกษา		17,336.9411	-	1,865.9712	1,865.9712	2,867.3491	6,599.2915	-	1,865.9712	1,865.9712	3,500.1786	7,232.1210	-	1,865.9712	1,639.5574	-	3,505.5286	-	-	-
เป้าหมาย : แผนงานยุทธศาสตร์สร้างความเสมอภาคทางการศึกษา		17,336.9411	-	1,865.9712	1,865.9712	2,867.3491	6,599.2915	-	1,865.9712	1,865.9712	3,500.1786	7,232.1210	-	1,865.9712	1,639.5574	-	3,505.5286	-	-	-
เป้าหมายการให้บริการกระทรวง : ประชาชนกลุ่มเป้าหมาย ได้รับโอกาสในการเข้าถึงบริการทาง การศึกษาและการเรียนรู้ตลอดชีวิตอย่างทั่วถึง เสมอภาค และเหมาะสม		17,336.9411	-	1,865.9712	1,865.9712	2,867.3491	6,599.2915	-	1,865.9712	1,865.9712	3,500.1786	7,232.1210	-	1,865.9712	1,639.5574	-	3,505.5286	-	-	-
- ตัวชี้วัดเชิงปริมาณ : จำนวนครั้งของประชาชนที่เข้าถึงหลักสูตร/แหล่งเรียนรู้ที่จัดการศึกษาใน รูปแบบการเรียนรู้ตลอดชีวิต (Lifelong Learning)	ครั้ง	25,529,200				25,529,200						25,529,200					25,529,200			
- ตัวชี้วัดเชิงคุณภาพ : ร้อยละของผู้พิการ/ผู้ด้อยโอกาสได้รับโอกาสในการเข้าถึงบริการการศึกษา การพัฒนาสมรรถภาพหรือบริการทางการศึกษาที่เหมาะสมตามความต้องการจำเป็น	ร้อยละ	100				100						100					100			
- ตัวชี้วัดเชิงคุณภาพ : ร้อยละของเด็กด้อยโอกาสที่เข้าสู่ระบบการศึกษา - อายุ 6-14 ปี (การศึกษาค้นคว้า)	ร้อยละ	70				70						70					70			
- ตัวชี้วัดเชิงคุณภาพ : ร้อยละของเด็กด้อยโอกาสที่เข้าสู่ระบบการศึกษา - อายุ 15-17 ปี (ม.ปลาย)	ร้อยละ	70				70						70					70			
เป้าหมายการให้บริการหน่วยงาน : ประชาชนกลุ่มเป้าหมาย ได้รับโอกาสในการเข้าถึงการศึกษา และ/หรือการเรียนรู้ตลอดชีวิตอย่างทั่วถึง เสมอภาค		17,336.9411	-	1,865.9712	1,865.9712	2,867.3491	6,599.2915	-	1,865.9712	1,865.9712	3,500.1786	7,232.1210	-	1,865.9712	1,639.5574	-	3,505.5286	-	-	-
- ตัวชี้วัดเชิงปริมาณ : จำนวนนักเรียนสังกัดโรงเรียนเอกชนได้รับการสนับสนุนการจัดการศึกษา ขั้นพื้นฐาน	คน	1,886,022		1,886,022	1,886,022	1,886,022	1,886,022		1,886,022	1,886,022	1,886,022	1,886,022		1,886,022	1,886,022		1,886,022			
- ตัวชี้วัดเชิงปริมาณ : จำนวนนักเรียนที่เป็นผู้พิการ ผู้ด้อยโอกาสได้รับโอกาสในการเข้าถึงบริการ การศึกษาและการพัฒนาสมรรถภาพหรือบริการทางการศึกษาที่เหมาะสมตามความต้องการจำเป็น	คน	300,000				100,000						100,000					100,000			
- ตัวชี้วัดเชิงคุณภาพ : ร้อยละของผู้ผ่านการอบรมเครือข่ายเศรษฐกิจดิจิทัลชุมชนระดับตำบล	ร้อยละ	80				80						80					80			

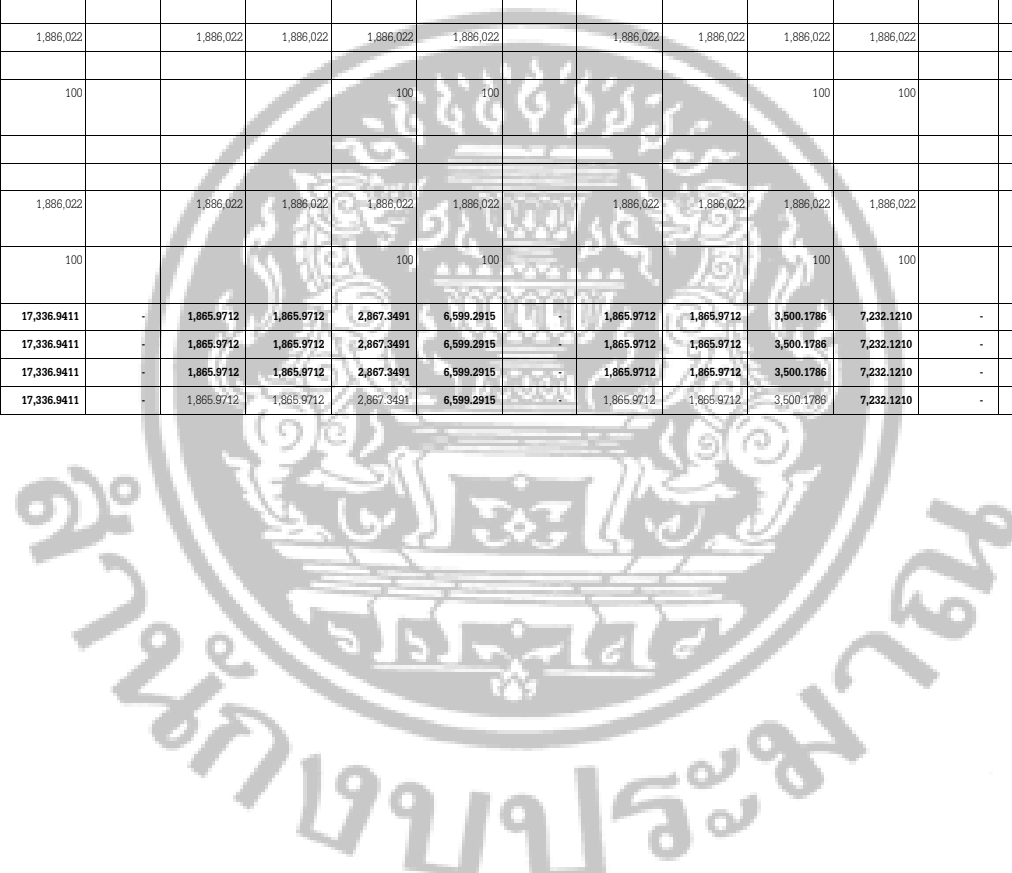
ชื่อผู้พิจารณา : นางชนิชา ลิเนห์ปาร์มี /นางสาวธิดารัตน์ มะเลโลहित

ตำแหน่ง : นักวิเคราะห์งบประมาณชำนาญการพิเศษ

ผู้ให้ความเห็นชอบ : นางสาวศรินทิพย์ ธนวิจิตรพันธ์

ตำแหน่ง : ผู้อำนวยการกองจัดทำงบประมาณด้านสังคม 1

ยุทธศาสตร์ชาติ - แผนแม่บทภายใต้ยุทธศาสตร์ชาติ - แผนย่อยของแผนแม่บท ยุทธศาสตร์จัดสรร - แผนงาน - เป้าประสงค์เชิงยุทธศาสตร์ เป้าหมายการให้บริการกระทรวง - เป้าหมายการให้บริการหน่วยงาน ผลลัพธ์/โครงการ - กิจกรรม	หน่วยนับ	รวมทั้งสิ้น		ไตรมาส 1 (ต.ค.- ธ.ค.)					ไตรมาส 2 (ม.ค.- มี.ค.)					ไตรมาส 3 (เม.ย.- มิ.ย.)					ไตรมาส 4 (ก.ค.- ก.ย.)	
		แผน	ผล	ต.ค.	พ.ย.	ธ.ค.	แผน	ผล	ม.ค.	ก.พ.	มี.ค.	แผน	ผล	เม.ย.	พ.ค.	มิ.ย.	แผน	ผล	แผน	ผล
โครงการที่ 1 : โครงการสนับสนุนค่าใช้จ่ายในการจัดการศึกษาตั้งแต่ระดับอนุบาลจนจบ การศึกษาขั้นพื้นฐาน		17,336.9411	-	1,865.9712	1,865.9712	2,867.3491	6,599.2915	-	1,865.9712	1,865.9712	3,500.1786	7,232.1210	-	1,865.9712	1,639.5574	-	3,505.5286	-	-	-
1.แผนการปฏิบัติงาน																				
1.1 ตัวชี้วัด																				
เชิงปริมาณ																				
- จำนวนนักเรียนในโรงเรียนเอกชนได้รับการสนับสนุนการจัดการศึกษาขั้นพื้นฐาน	คน	1,886,022		1,886,022	1,886,022	1,886,022	1,886,022		1,886,022	1,886,022	1,886,022	1,886,022		1,886,022	1,886,022		1,886,022			
เชิงคุณภาพ																				
- ร้อยละของผู้ปกครองของนักเรียนสามารถลดค่าใช้จ่ายด้านการศึกษาตามรายการที่ได้รับการสนับสนุน	ร้อยละ	100				100	100				100	100			100		100			
1.2.กิจกรรมหลัก																				
กิจกรรมที่ 2 : สนับสนุนการจัดการศึกษาขั้นพื้นฐานของโรงเรียนเอกชน																				
- ตัวชี้วัดเชิงปริมาณ : จำนวนนักเรียนในโรงเรียนเอกชนได้รับการสนับสนุนการจัดการศึกษาขั้นพื้นฐาน	คน	1,886,022		1,886,022	1,886,022	1,886,022	1,886,022		1,886,022	1,886,022	1,886,022	1,886,022		1,886,022	1,886,022		1,886,022			
- ตัวชี้วัดเชิงคุณภาพ : ร้อยละของผู้ปกครองของนักเรียนสามารถลดค่าใช้จ่ายด้านการศึกษาตามรายการที่ได้รับการสนับสนุน	ร้อยละ	100				100	100				100	100			100		100			
2.แผนการใช้จ่ายงบประมาณ (2.1+2.2+2.3)		17,336.9411	-	1,865.9712	1,865.9712	2,867.3491	6,599.2915	-	1,865.9712	1,865.9712	3,500.1786	7,232.1210	-	1,865.9712	1,639.5574	-	3,505.5286	-	-	-
2.1 งบประมาณ :		17,336.9411	-	1,865.9712	1,865.9712	2,867.3491	6,599.2915	-	1,865.9712	1,865.9712	3,500.1786	7,232.1210	-	1,865.9712	1,639.5574	-	3,505.5286	-	-	-
1 : สนับสนุนการจัดการศึกษาขั้นพื้นฐานของโรงเรียนเอกชน		17,336.9411	-	1,865.9712	1,865.9712	2,867.3491	6,599.2915	-	1,865.9712	1,865.9712	3,500.1786	7,232.1210	-	1,865.9712	1,639.5574	-	3,505.5286	-	-	-
- รายจ่ายประจำ		17,336.9411	-	1,865.9712	1,865.9712	2,867.3491	6,599.2915	-	1,865.9712	1,865.9712	3,500.1786	7,232.1210	-	1,865.9712	1,639.5574	-	3,505.5286	-	-	-



แบบจัดทำแผน / รายงานผลการปฏิบัติงานและการใช้จ่ายงบประมาณ ประจำปีงบประมาณ พ.ศ. 2566 ไปพลางก่อน

แบบสงป.301

งบประมาณการ / วัสดุสำนักงาน
 งบกลาง

รายงานแผน
 รายงานผล

กระทรวง : กระทรวงศึกษาธิการ


รหัส : 20000

ส่วนราชการ/วัสดุสำนักงาน : สำนักงานปลัดกระทรวงศึกษาธิการ

รหัส : 20002

หน่วย : ล้านบาท (ทศนิยม 4 ตำแหน่ง)

ยุทธศาสตร์ชาติ - แผนแม่บทภายใต้ยุทธศาสตร์ชาติ - แผนย่อยของแผนแม่บท ยุทธศาสตร์จัดสรร - แผนงาน - เป้าประสงค์เชิงยุทธศาสตร์ เป้าหมายการให้บริการกระทรวง - เป้าหมายการให้บริการหน่วยงาน ผลผลิต/โครงการ - กิจกรรม	หน่วยนับ	รวมทั้งสิ้น		ไตรมาส 1 (ต.ค.- ธ.ค.)				ไตรมาส 2 (ม.ค.- มี.ค.)				ไตรมาส 3 (เม.ย.- มิ.ย.)				ไตรมาส 4 (ก.ค.- ก.ย.)			
		แผน	ผล	ต.ค.	พ.ย.	ธ.ค.	แผน	ผล	ม.ค.	ก.พ.	มี.ค.	แผน	ผล	เม.ย.	พ.ค.	มิ.ย.	แผน	ผล	
ผลสัมฤทธิ์และประโยชน์ที่คาดว่าจะได้รับ																			
ผลสัมฤทธิ์ : ผู้เรียนได้รับการศึกษาที่มีคุณภาพ และเท่าทันการเปลี่ยนแปลงในโลกยุคใหม่																			
- ตัวชี้วัดเชิงคุณภาพ : ร้อยละของนักเรียนสังกัดโรงเรียนเอกชนที่มีคะแนนผลการทดสอบทางการศึกษาระดับชาตินิยมขั้นพื้นฐาน (O-NET) แต่ละวิชาผ่านเกณฑ์คะแนนร้อยละ 50 ขึ้นไปเพิ่มขึ้น	ร้อยละ	51.50														51.50			
- ตัวชี้วัดเชิงคุณภาพ : ร้อยละของนักเรียนที่ผ่านการประเมินคุณลักษณะอันพึงประสงค์ตามหลักสูตรแกนกลางการศึกษาขั้นพื้นฐาน พ.ศ. 2551 ระดับดีขึ้นไป	ร้อยละ	80														80			
ผลสัมฤทธิ์ : ผู้เรียนได้รับโอกาสทางการศึกษาอย่างต่อเนื่องตลอดชีวิตอย่างทั่วถึง																			
- ตัวชี้วัดเชิงปริมาณ : จำนวนนักเรียนที่เป็นผู้พิการ ผู้ด้อยโอกาส ได้รับโอกาสในการเข้าถึงบริการการศึกษา และการพัฒนาสมรรถภาพหรือบริการทางการศึกษา ที่เหมาะสมตามความต้องการจำเป็น	คน	400,000														400,000			
ผลสัมฤทธิ์ : ข้าราชการ ครู และบุคลากรทางการศึกษามีสมรรถนะที่ส่งผลการพัฒนา ผู้เรียนให้เท่าทันการเปลี่ยนแปลงในโลกยุคใหม่																			
- ตัวชี้วัดเชิงคุณภาพ : ร้อยละของข้าราชการ ครู และบุคลากรทางการศึกษาที่ได้รับการพัฒนา สมรรถนะการปฏิบัติงาน และสามารถนำผลการพัฒนาไปใช้ในการปฏิบัติงาน	ร้อยละ	85														85			
ผลสัมฤทธิ์ : สำนักงานปลัดกระทรวงศึกษาธิการมีการบริหารและการจัดการศึกษาแบบบูรณา การที่มีประสิทธิภาพ																			
- ตัวชี้วัดเชิงคุณภาพ : ผลคะแนนประเมินคุณธรรมและความโปร่งใส ในการดำเนินงานของสำนักงานปลัดกระทรวงศึกษาธิการอยู่ในระดับดี ตามเกณฑ์ ITA (Integrity & Transparency Assessment)	ร้อยละ	85														85			
- ตัวชี้วัดเชิงปริมาณ : ผลคะแนนการประเมินสถานะของหน่วยงานภาครัฐในการเป็นระบบราชการ 4.0 (PMOA 4.0) (Self-Assessment) ของสำนักงานปลัดกระทรวงศึกษาธิการ	คะแนน	420														420			



ชื่อผู้พิจารณา : นางชนิชา สีนธ์ปารมี /นางสาวจิรารัตน์ มะเลโลहित

ตำแหน่ง : นักวิเคราะห์งบประมาณชำนาญการพิเศษ

ผู้ให้ความเห็นชอบ : นางสาวศรินทิพย์ ธนวิจิตรพันธ์

ตำแหน่ง : ผู้อำนวยการกองจัดทำงบประมาณด้านสังคม 1

ยุทธศาสตร์ชาติ - แผนแม่บทภายใต้ยุทธศาสตร์ชาติ - แผนย่อยของแผนแม่บท ยุทธศาสตร์จัดสรร - แผนงาน - เป้าประสงค์เชิงยุทธศาสตร์ เป้าหมายการให้บริการกระทรวง - เป้าหมายการให้บริการหน่วยงาน ผลลัพธ์/โครงการ - กิจกรรม	หน่วยนับ	รวมทั้งสิ้น		ไตรมาส 1 (ต.ค.- ธ.ค.)				ไตรมาส 2 (ม.ค.- มี.ค.)				ไตรมาส 3 (เม.ย.- มิ.ย.)				ไตรมาส 4 (ก.ค.- ก.ย.)		
		แผน	ผล	ต.ค.	พ.ย.	ธ.ค.	แผน	ผล	ม.ค.	ก.พ.	มี.ค.	แผน	ผล	เม.ย.	พ.ค.	มิ.ย.	แผน	ผล
ยุทธศาสตร์ชาติ : ยุทธศาสตร์ชาติด้านการปรับสมดุลและพัฒนาระบบการบริหารจัดการภาครัฐ		2.4409	-	0.4278	1.8631	0.1500	2.4409	-	-	-	-	-	-	-	-	-	-	-
แผนแม่บทภายใต้ยุทธศาสตร์ชาติ : การต่อต้านการทุจริตและประพฤติมิชอบ		2.4409	-	0.4278	1.8631	0.1500	2.4409	-	-	-	-	-	-	-	-	-	-	-
เป้าหมายแผนแม่บทภายใต้ยุทธศาสตร์ชาติ : ประเทศไทยปลอดการทุจริตและประพฤติมิชอบ		2.4409	-	0.4278	1.8631	0.1500	2.4409	-	-	-	-	-	-	-	-	-	-	-
ตัวชี้วัด ...																		
แผนย่อยของแผนแม่บทภายใต้ยุทธศาสตร์ชาติ : การป้องกันการทุจริตและประพฤติมิชอบ		2.4409	-	0.4278	1.8631	0.1500	2.4409	-	-	-	-	-	-	-	-	-	-	-
เป้าหมายแผนย่อยของแผนแม่บทภายใต้ยุทธศาสตร์ชาติ : ประชาชนมีวัฒนธรรมและพฤติกรรม ซื่อสัตย์สุจริต		2.4409	-	0.4278	1.8631	0.1500	2.4409	-	-	-	-	-	-	-	-	-	-	-
ตัวชี้วัด ...																		
หน่วยงานที่ผ่านเกณฑ์การประเมิน ITA ร้อยละ 80 (85 คะแนนขึ้นไป)		2.4409	-	0.4278	1.8631	0.1500	2.4409	-	-	-	-	-	-	-	-	-	-	-
ตัวชี้วัด ...																		
ยุทธศาสตร์จัดสรร : ยุทธศาสตร์ด้านการปรับสมดุลและพัฒนาระบบการบริหารจัดการภาครัฐ		2.4409	-	0.4278	1.8631	0.1500	2.4409	-	-	-	-	-	-	-	-	-	-	-
แผนงาน : แผนงานบูรณาการต่อต้านการทุจริตและประพฤติมิชอบ		2.4409	-	0.4278	1.8631	0.1500	2.4409	-	-	-	-	-	-	-	-	-	-	-
เป้าหมาย : แนวทางย่อยการป้องกันการทุจริตและประพฤติมิชอบ		2.4409	-	0.4278	1.8631	0.1500	2.4409	-	-	-	-	-	-	-	-	-	-	-
เป้าหมายการให้บริการกระทรวง : ระบบบริหารจัดการศึกษามีประสิทธิภาพ และทันสมัย		2.4409	-	0.4278	1.8631	0.1500	2.4409	-	-	-	-	-	-	-	-	-	-	-
ตัวชี้วัดเชิงปริมาณ : ผลคะแนนประเมินคุณธรรมและความโปร่งใสในการดำเนินงานของ กระทรวงศึกษาธิการในระดับต้นตามเกณฑ์ ITA (Integrity & Transparency Assessment)	คะแนน	85					85											
ตัวชี้วัดเชิงปริมาณ : ระดับความสำเร็จในการพัฒนาระบบสารสนเทศเพื่อการศึกษา (Big Data for Education)	ฐานข้อมูล (สะสม)	8					8											
ตัวชี้วัดเชิงคุณภาพ : ร้อยละของร่างกฎหมายหลัก หรือ กฎหมายรอง (กฎ ระเบียบ ประกาศ ข้อบังคับ) ที่ได้รับการปรับปรุง แก้ไข หรือพัฒนาให้สอดคล้องกับการดำเนินงานเพื่อให้บริการ เป้าหมายยุทธศาสตร์ชาติหรือสถานการณ์ที่ส่งผลกระทบต่อจัดการศึกษาของประเทศ	ร้อยละ	80					80											
เป้าหมายการให้บริการหน่วยงาน : ประชาชนกลุ่มเป้าหมาย ได้รับการบริการศึกษาและหรือการ เรียนรู้ที่มีมาตรฐานและคุณภาพ		2.4409	-	0.4278	1.8631	0.1500	2.4409	-	-	-	-	-	-	-	-	-	-	-
ตัวชี้วัดเชิงคุณภาพ : ร้อยละของหน่วยงาน/สถานศึกษาสังกัดสำนักงานปลัดกระทรวง ศึกษาธิการจัดกิจกรรมส่งเสริมความก้าวหน้าการรักษาสถานะหลักของชาติ ยึดมั่นในการ ปกครองระบอบประชาธิปไตยอันมีพระมหากษัตริย์ทรงเป็นประมุข	ร้อยละ	100					100											
ตัวชี้วัดเชิงคุณภาพ : ร้อยละของผู้เรียนที่ได้รับการสร้างภูมิคุ้มกันจากภัยคุกคามรูปแบบใหม่ (ยา เสพติด, ภัยไซเบอร์, ภัยพิบัติธรรมชาติ, โรคอุบัติใหม่ ฯลฯ)	ร้อยละ	80					80											
โครงการที่ 1 : โครงการเครือข่ายต่อต้านการทุจริต กระทรวงศึกษาธิการ		2.4409	-	0.4278	1.8631	0.1500	2.4409	-	-	-	-	-	-	-	-	-	-	-
1.แผนการปฏิบัติงาน																		
1.1 ตัวชี้วัด																		
เชิงปริมาณ																		
จำนวนผู้เข้าร่วมกิจกรรมต่อต้านการทุจริตและส่งเสริมคุณธรรม	คน	2275		500	1500	275	2275											
1.2.กิจกรรมหลัก																		
กิจกรรมที่ 1 : สร้างกลไกป้องกันการทุจริตให้เข้มแข็งและมีประสิทธิภาพ																		
ตัวชี้วัดเชิงปริมาณ : จำนวนผู้เข้าร่วมกิจกรรมต่อต้านการทุจริตและส่งเสริมคุณธรรม	คน	2275		500	1500	275	2275											
2.แผนการใช้จ่ายงบประมาณ (2.1+2.2+2.3)		2.4409	-	0.4278	1.8631	0.1500	2.4409	-	-	-	-	-	-	-	-	-	-	-
2.1 งบประมาณ :		2.4409	-	0.4278	1.8631	0.1500	2.4409	-	-	-	-	-	-	-	-	-	-	-
1 : สร้างกลไกป้องกันการทุจริตให้เข้มแข็งและมีประสิทธิภาพ		2.4409	-	0.4278	1.8631	0.1500	2.4409	-	-	-	-	-	-	-	-	-	-	-
-รายจ่ายประจำ		2.4409	-	0.4278	1.8631	0.1500	2.4409	-	-	-	-	-	-	-	-	-	-	-

ชื่อผู้พิจารณา : นางชนิชา ลิเนห์ปาร์มี /นางสาวธิดารัตน์ มะเสโลहित

ตำแหน่ง : นักวิเคราะห์งบประมาณชำนาญการพิเศษ

ผู้ให้ความเห็นชอบ : นางสาวศรินทิพย์ ธนวิจิตรพันธ์
ตำแหน่ง : ผู้อำนวยการกองจัดทำงานงบประมาณด้านสังคม 1

แบบจัดทำแผน / รายงานผลการปฏิบัติงานและการใช้จ่ายงบประมาณ ประจำปีงบประมาณ พ.ศ. 2566 ไปพลางก่อน

ผลสัมฤทธิ์หรือประโยชน์ที่คาดว่าจะได้รับในการใช้จ่ายงบประมาณ (พ.ร.บ.)

(1) ผู้เรียนได้รับการศึกษาที่มีคุณภาพและเท่าทันการเปลี่ยนแปลงในโลกยุคใหม่ (2) ข้าราชการ ครู และบุคลากรทางการศึกษา มีสมรรถนะที่ส่งผลต่อผู้เรียนให้เท่าทันการเปลี่ยนแปลงในโลกยุคใหม่ (3) สำนักงานปลัดกระทรวงศึกษาธิการมีการบริหารและการจัดการศึกษาแบบบูรณาการที่มีประสิทธิภาพ

รายงานผลสัมฤทธิ์หรือประโยชน์ที่คาดว่าจะได้รับในการใช้จ่ายงบประมาณ (รายงานผล)

ปัญหาอุปสรรคด้านการใช้จ่ายงบประมาณ :

ปัญหาอุปสรรคด้านการดำเนินงาน :

ข้อเสนอแนะ :

คำชี้แจงอื่นๆ เพิ่มเติม :

ผู้รายงาน : โกเมศ กลั่นสมจิตต์

(นายโกเมศ กลั่นสมจิตต์)

ตำแหน่ง : ผู้อำนวยการสำนักนโยบายและยุทธศาสตร์

วัน/เดือน/ปี : 15 กันยายน 2566 โทร: 0 2281 6333

หัวหน้าส่วนราชการ / รัฐวิสาหกิจ : อรรถพล สังขวาสี

(นายอรรถพล สังขวาสี)

ตำแหน่ง : ปลัดกระทรวงศึกษาธิการ

วัน/เดือน/ปี : 15 กันยายน 2566 โทร : 0 2628 6352

แบบจัดทำแผน / รายงานผลการใช้จ่ายงบประมาณ ผลผลิต/โครงการ จำแนกตามงบรายจ่าย ประจำปีงบประมาณ พ.ศ. 2566 ไปพลางก่อน

กระทรวง : กระทรวงศึกษาธิการ รหัส : 20000
 ส่วนราชการ/รัฐวิสาหกิจ : สำนักงานปลัดกระทรวงศึกษาธิการ รหัส : 20002

ส่วนราชการ/รัฐวิสาหกิจ
 งบกลาง

แบบ สป.302
 รายงานแผน
 รายงานผล

แผนงาน : แผนงานบุคลากรภาครัฐ รหัส : 14
 เป้าหมายการให้บริการกระทรวง : ผู้เรียนได้รับการศึกษาที่มีคุณภาพตามมาตรฐานการศึกษาของชาติ มีทักษะที่จำเป็นในโลก รหัส : A0

ยุคใหม่ ส่งเสริมการพัฒนาศักยภาพตามพหุปัญญา และการเรียนรู้อย่างต่อเนื่องตลอดชีวิต รหัส : 13-0000
 ผลผลิต / โครงการ : รายการค่าใช้จ่ายบุคลากรภาครัฐ ยกระดับคุณภาพการศึกษาและการเรียนรู้ตลอดชีวิต รหัส : 14-010
 รหัสบัญชีตามโครงสร้าง ผลผลิต /โครงการ

หน่วย : ล้านบาท (ทศนิยม 4 ตำแหน่ง)

ประเภทรายจ่าย รายการ	รวมทั้งสิ้น		ไตรมาส 1 (ต.ค.- ธ.ค.)					ไตรมาส 2 (ม.ค.- มี.ค.)					ไตรมาส 3 (เม.ย.- มิ.ย.)					ไตรมาส 4 (ก.ค.- ก.ย.)	
	แผน	ผล	ต.ค.	พ.ย.	ธ.ค.	แผน	ผล	ม.ค.	ก.พ.	มี.ค.	แผน	ผล	เม.ย.	พ.ค.	มิ.ย.	แผน	ผล	แผน	ผล
1. งบบุคลากร	1,427.4088	-	178.4265	178.4259	178.4259	535.2783	-	178.4263	178.4259	178.4259	535.2781	-	178.4265	178.4259	-	356.8524	-	-	-
เงินเดือนและค่าจ้างประจำ	1,278.8046	-	159.8511	159.8505	159.8505	479.5521	-	159.8505	159.8505	159.8505	479.5515	-	159.8505	159.8505	-	319.7010	-	-	-
ค่าจ้างชั่วคราว	1.6404	-	0.2050	0.2050	0.2050	0.6150	-	0.2054	0.2050	0.2050	0.6154	-	0.2050	0.2050	-	0.4100	-	-	-
ค่าตอบแทนพนักงานราชการ	146.9638	-	18.3704	18.3704	18.3704	55.1112	-	18.3704	18.3704	18.3704	55.1112	-	18.3710	18.3704	-	36.7414	-	-	-
2. งบดำเนินงาน	94.8288	-	11.8536	11.8536	11.8536	35.5608	-	11.8536	11.8536	11.8536	35.5608	-	11.8536	11.8536	-	23.7072	-	-	-
ค่าตอบแทน ไร้ส่วยและวัสดุ	94.8288	-	11.8536	11.8536	11.8536	35.5608	-	11.8536	11.8536	11.8536	35.5608	-	11.8536	11.8536	-	23.7072	-	-	-
รวมเงินงบประมาณ(1+2+3+4+5)	1,522.2376	-	190.2801	190.2795	190.2795	570.8391	-	190.2799	190.2795	190.2795	570.8389	-	190.2801	190.2795	-	380.5596	-	-	-

ผู้รายงาน : โภเมศ กลั่นสมจิตต์
 (นาย โภเมศ กลั่นสมจิตต์)
 ตำแหน่ง ผู้อำนวยการสำนักนโยบายและยุทธศาสตร์
 วัน/เดือน/ปี : วันที่ 15 กันยายน 2566



แบบจัดทำแผน / รายงานผลการใช้จ่ายงบประมาณ ผลผลิต/โครงการ จำแนกตามงบรายจ่าย ประจำปีงบประมาณ พ.ศ. 2566 ไปพลางก่อน

กระทรวง : กระทรวงศึกษาธิการ รหัส : 20000

ส่วนราชการ/รัฐวิสาหกิจ : สำนักงานปลัดกระทรวงศึกษาธิการ รหัส : 20002

แผนงาน : แผนงานยุทธศาสตร์พัฒนาศักยภาพคนตลอดช่วงชีวิต

เป้าหมายการให้บริการกระทรวง : ผู้เรียนได้รับการศึกษาที่มีคุณภาพตามมาตรฐานการศึกษาของชาติ มีทักษะที่จำเป็นในโลก

ยุคใหม่ ส่งเสริมการพัฒนาคุณภาพตามพหุปัญญา และการเรียนรู้อย่างต่อเนื่องตลอดชีวิต

ผลผลิต /โครงการ : โครงการส่งเสริมเวทีและประชาคมเพื่อการจัดทำรูปแบบและการพัฒนาหลักสูตรต่อเนื่องเชื่อมโยงการศึกษาระดับพื้นฐานกับอาชีวศึกษา และอุดมศึกษา

รหัส : 00-1413

รหัสบัญชีตามโครงสร้าง ผลผลิต /โครงการ

รหัส : 30-164

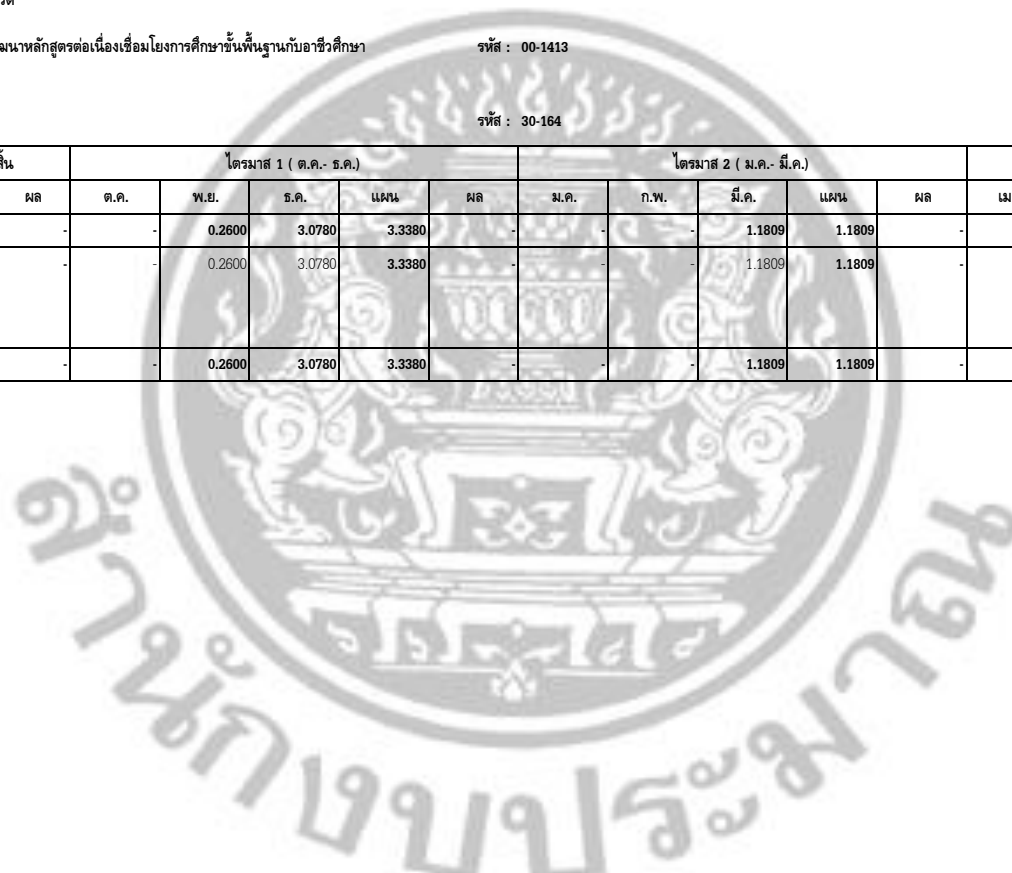
หน่วย : ล้านบาท (ทศนิยม 4 ตำแหน่ง)

ประเภทรายจ่าย รายการ	รวมทั้งสิ้น		ไตรมาส 1 (ต.ค.- ธ.ค.)					ไตรมาส 2 (ม.ค.- มี.ค.)					ไตรมาส 3 (เม.ย.- มิ.ย.)					ไตรมาส 4 (ก.ค.- ก.ย.)	
	แผน	ผล	ต.ค.	พ.ย.	ธ.ค.	แผน	ผล	ม.ค.	ก.พ.	มี.ค.	แผน	ผล	เม.ย.	พ.ค.	มิ.ย.	แผน	ผล	แผน	ผล
5. งบรายจ่ายอื่น	4.5189	-	-	0.2600	3.0780	3.3380	-	-	-	1.1809	1.1809	-	-	-	-	-	-	-	-
ค่าใช้จ่ายโครงการส่งเสริมเวทีและประชาคมเพื่อการจัดทำรูปแบบและการพัฒนาหลักสูตรต่อเนื่องเชื่อมโยงการศึกษาระดับพื้นฐานกับอาชีวศึกษาและอุดมศึกษา	4.5189	-	-	0.2600	3.0780	3.3380	-	-	-	1.1809	1.1809	-	-	-	-	-	-	-	-
รวมเงินงบประมาณ(1+2+3+4+5)	4.5189	-	-	0.2600	3.0780	3.3380	-	-	-	1.1809	1.1809	-	-	-	-	-	-	-	-

ผู้รายงาน โภเมศ กลั่นสมจิตต์
(นาย โภเมศ กลั่นสมจิตต์)

ตำแหน่ง ผู้อำนวยการสำนักนโยบายและยุทธศาสตร์

วัน/เดือน/ปี : วันที่ 15 กันยายน 2566



แบบ สป.302
 รายงานแผน
 รายงานผล

ส่วนราชการ/รัฐวิสาหกิจ
 งบกลาง

รหัส : 30

รหัส : A0

แบบจัดทำแผน / รายงานผลการใช้จ่ายงบประมาณ ผลผลิต/โครงการ จำแนกตามงบรายจ่าย ประจำปีงบประมาณ พ.ศ. 2566 ไปพลางก่อน

กระทรวง : กระทรวงศึกษาธิการ รหัส : 20000

ส่วนราชการ/รัฐวิสาหกิจ : สำนักงานปลัดกระทรวงศึกษาธิการ รหัส : 20002

แผนงาน : แผนงานยุทธศาสตร์พัฒนาศักยภาพคนตลอดช่วงชีวิต

เป้าหมายการให้บริการกระทรวง : ผู้เรียนได้รับการศึกษาที่มีคุณภาพตามมาตรฐานการศึกษาของชาติ มีทักษะที่จำเป็นในโลก

ยุคใหม่ ส่งเสริมการพัฒนาคุณภาพตามพหุปัญญา และการเรียนรู้อย่างต่อเนื่องตลอดชีวิต

ผลผลิต / โครงการ : โครงการพัฒนาคนตลอดช่วงวัย

รหัสบัญชีตามโครงสร้าง ผลผลิต /โครงการ

ส่วนราชการ/รัฐวิสาหกิจ
 งบกลาง

รหัส : 30

รหัส : A0

รหัส : 00-0260

รหัส : 30-040

แบบ สป.302
 รายงานแผน
 รายงานผล

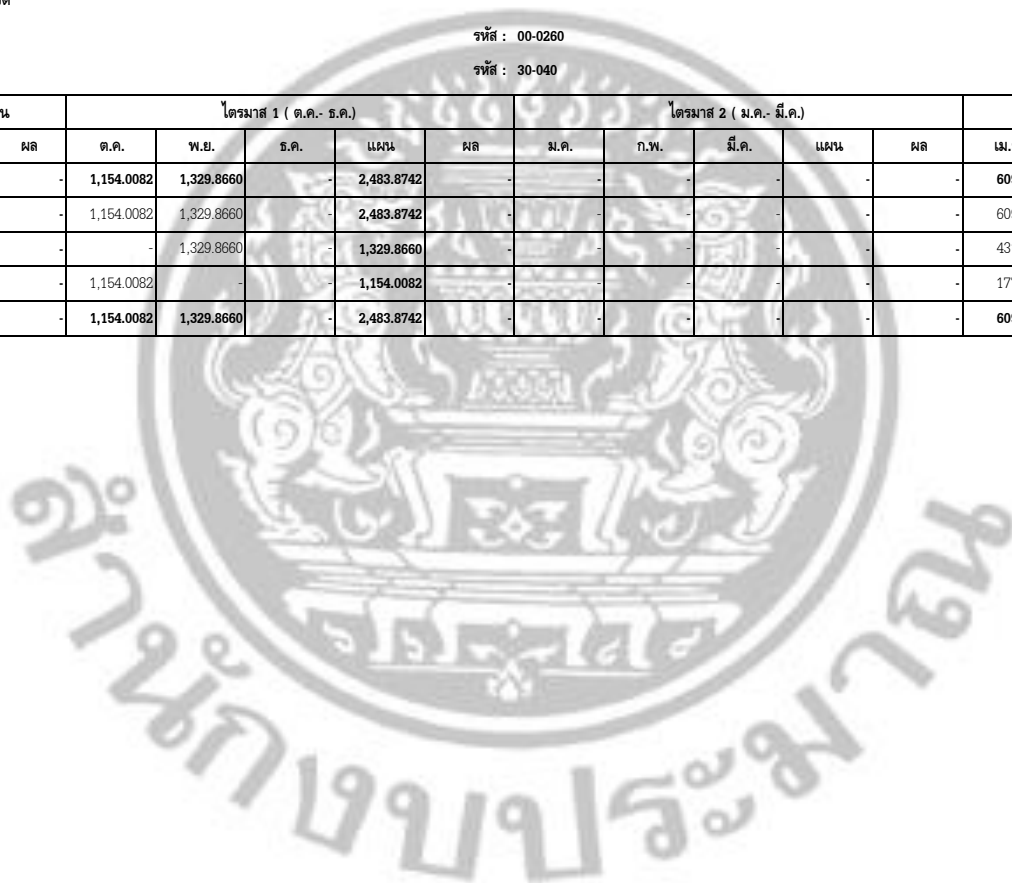
หน่วย : ล้านบาท (ทศนิยม 4 ตำแหน่ง)

ประเภทรายจ่าย รายการ	รวมทั้งสิ้น		ไตรมาส 1 (ต.ค.- ธ.ค.)					ไตรมาส 2 (ม.ค.- มี.ค.)					ไตรมาส 3 (เม.ย.- มิ.ย.)					ไตรมาส 4 (ก.ค.- ก.ย.)	
	แผน	ผล	ต.ค.	พ.ย.	ธ.ค.	แผน	ผล	ม.ค.	ก.พ.	มี.ค.	แผน	ผล	เม.ย.	พ.ค.	มิ.ย.	แผน	ผล	แผน	ผล
4. งบอุดหนุน	3,093.4623	-	1,154.0082	1,329.8660	-	2,483.8742	-	-	-	-	-	-	609.5881	-	-	609.5881	-	-	-
อุดหนุนทั่วไป	3,093.4623	-	1,154.0082	1,329.8660	-	2,483.8742	-	-	-	-	-	-	609.5881	-	-	609.5881	-	-	-
เงินอุดหนุนโครงการอาหารเสริม (นม)	1,761.7137	-	-	1,329.8660	-	1,329.8660	-	-	-	-	-	-	431.8477	-	-	431.8477	-	-	-
เงินอุดหนุนโครงการอาหารกลางวัน	1,331.7486	-	1,154.0082	-	-	1,154.0082	-	-	-	-	-	-	177.7404	-	-	177.7404	-	-	-
รวมเงินงบประมาณ (1+2+3+4+5)	3,093.4623	-	1,154.0082	1,329.8660	-	2,483.8742	-	-	-	-	-	-	609.5881	-	-	609.5881	-	-	-

ผู้รายงาน โภเมศ กลั่นสมจิตต์
(นาย โภเมศ กลั่นสมจิตต์)

ตำแหน่ง ผู้อำนวยการสำนักงานนโยบายและยุทธศาสตร์

วัน/เดือน/ปี : วันที่ 15 กันยายน 2566



แบบจัดทำแผน / รายงานผลการใช้จ่ายงบประมาณ ผลผลิต/โครงการ จำแนกตามรายจ่าย ประจำปีงบประมาณ พ.ศ. 2566 ใ้พ่วงก่อน

กระทรวง : กระทรวงศึกษาธิการ รหัส : 20000

ส่วนราชการ/รัฐวิสาหกิจ : สำนักงานปลัดกระทรวงศึกษาธิการ รหัส : 20002

แผนงาน : แผนงานยุทธศาสตร์เพื่อสนับสนุนด้านการพัฒนาและเสริมสร้างศักยภาพทรัพยากรมนุษย์ รหัส : 34

เป้าหมายการให้บริการกระทรวง : ผู้เรียนได้รับการศึกษาที่มีคุณภาพตามมาตรฐานการศึกษาของชาติ มีทักษะที่จำเป็นในโลก รหัส : A0

ยุคใหม่ ส่งเสริมการพัฒนาคุณภาพตามพหุปัญญา และการเรียนรู้อย่างต่อเนื่องตลอดชีวิต

ผลผลิต /โครงการ : โครงการบริหารจัดการศึกษาในจังหวัดชายแดนภาคใต้ รหัส : 00-0256

รหัสบัญชีตามโครงสร้าง ผลผลิต /โครงการ รหัส : 34-036

แบบ สปจ.302

รายงานแผน

รายงานผล

หน่วย : ล้านบาท (ทศนิยม 4 ตำแหน่ง)

ประเภทรายจ่าย รายการ	รวมทั้งสิ้น		ไตรมาส 1 (ต.ค.- ธ.ค.)					ไตรมาส 2 (ม.ค.- มี.ค.)					ไตรมาส 3 (เม.ย.- มิ.ย.)					ไตรมาส 4 (ก.ค.- ก.ย.)	
	แผน	ผล	ต.ค.	พ.ย.	ธ.ค.	แผน	ผล	ม.ค.	ก.พ.	มี.ค.	แผน	ผล	เม.ย.	พ.ค.	มิ.ย.	แผน	ผล	แผน	ผล
2. งบดำเนินงาน	7.2247	-	0.9031	0.9031	0.9031	2.7093	-	0.9031	0.9031	0.9031	2.7093	-	0.9031	0.9030	-	1.8061	-	-	-
ค่าตอบแทน ไร่ส่วยและวัสดุ	6.4975	-	0.8122	0.8122	0.8122	2.4366	-	0.8122	0.8122	0.8122	2.4366	-	0.8122	0.8121	-	1.6243	-	-	-
ค่าสาธารณูปโภค	0.7272	-	0.0909	0.0909	0.0909	0.2727	-	0.0909	0.0909	0.0909	0.2727	-	0.0909	0.0909	-	0.1818	-	-	-
4. งบอุดหนุน	588.2790	-	84.9719	73.4443	73.4443	231.8605	-	73.4443	73.4443	73.4443	220.3329	-	83.3923	52.6933	-	136.0856	-	-	-
อุดหนุนทั่วไป	588.2790	-	84.9719	73.4443	73.4443	231.8605	-	73.4443	73.4443	73.4443	220.3329	-	83.3923	52.6933	-	136.0856	-	-	-
เงินอุดหนุนศูนย์การศึกษาอิสลามประจำมัสยิด (ตาดีกา) 5 จังหวัดชายแดนภาคใต้	329.7834	-	52.3616	40.8340	40.8340	134.0296	-	40.8340	40.8340	40.8340	122.5020	-	50.7820	22.4698	-	73.2518	-	-	-
เงินอุดหนุนสถาบันศึกษาปอเนาะ	21.0042	-	2.7020	2.7020	2.7020	8.1060	-	2.7020	2.7020	2.7020	8.1060	-	2.7020	2.0902	-	4.7922	-	-	-
เงินอุดหนุนโรงเรียนเอกชนสอนศาสนาอิสลามควบคุ่วิชาสามัญในระบบสำหรับครูผู้สอนศาสนา	10.0160	-	1.2520	1.2520	1.2520	3.7560	-	1.2520	1.2520	1.2520	3.7560	-	1.2520	1.2520	-	2.5040	-	-	-
เงินอุดหนุนโรงเรียนเอกชนสอนศาสนาอิสลามนอกระบบที่สอนศาสนาอย่างเดียว	0.6080	-	0.0760	0.0760	0.0760	0.2280	-	0.0760	0.0760	0.0760	0.2280	-	0.0760	0.0760	-	0.1520	-	-	-
เงินอุดหนุนพัฒนาประสิทธิภาพการจัดการศึกษาของโรงเรียนเอกชนในพื้นที่จังหวัดชายแดนภาคใต้	63.1224	-	7.8903	7.8903	7.8903	23.6709	-	7.8903	7.8903	7.8903	23.6709	-	7.8903	7.8903	-	15.7806	-	-	-
เงินอุดหนุนพัฒนาคุณภาพการศึกษาในพื้นที่จังหวัดชายแดนภาคใต้	163.7450	-	20.6900	20.6900	20.6900	62.0700	-	20.6900	20.6900	20.6900	62.0700	-	20.6900	18.9150	-	39.6050	-	-	-

หน่วย : ล้านบาท (ทศนิยม 4 ตำแหน่ง)

ประเภทรายจ่าย รายการ	รวมทั้งสิ้น		ไตรมาส 1 (ต.ค.- ธ.ค.)					ไตรมาส 2 (ม.ค.- มี.ค.)					ไตรมาส 3 (เม.ย.- มิ.ย.)					ไตรมาส 4 (ก.ค.- ก.ย.)	
	แผน	ผล	ต.ค.	พ.ย.	ธ.ค.	แผน	ผล	ม.ค.	ก.พ.	มี.ค.	แผน	ผล	เม.ย.	พ.ค.	มิ.ย.	แผน	ผล	แผน	ผล
5. งบรายจ่ายอื่น	9.2750	-	-	0.8323	1.5853	2.4176	-	1.8135	3.2067	0.6626	5.6828	-	0.3288	0.8458	-	1.1746	-	-	-
ค่าใช้จ่ายในการดำเนินงานโครงการจัดการศึกษาในจังหวัดชายแดนภาคใต้	2.5740	-	-	0.0147	0.0852	0.0999	-	0.3982	0.2387	0.6626	1.2995	-	0.3288	0.8458	-	1.1746	-	-	-
ค่าใช้จ่ายโครงการเพิ่มประสิทธิภาพการบริหารจัดการสถานศึกษา เอกชนจังหวัดชายแดนภาคใต้	3.9155	-	-	0.8176	1.5001	2.3177	-	-	1.5978	-	1.5978	-	-	-	-	-	-	-	-
ค่าใช้จ่ายโครงการพัฒนาเสริมสร้างทักษะการใช้ภาษาเพื่อการเรียนรู้ และสื่อสารในจังหวัดชายแดนภาคใต้	1.4153	-	-	-	-	-	-	1.4153	-	-	1.4153	-	-	-	-	-	-	-	-
ค่าใช้จ่ายโครงการส่งเสริมเพิ่มประสิทธิภาพการพัฒนาด้วยระบบเทคโนโลยีเพื่อการศึกษาในจังหวัดชายแดนภาคใต้	1.3702	-	-	-	-	-	-	-	1.3702	-	1.3702	-	-	-	-	-	-	-	-
รวมเงินงบประมาณ(1+2+3+4+5)	604.7787	-	85.8750	75.1797	75.9327	236.9874	-	76.1609	77.5541	75.0100	228.7250	-	84.6242	54.4421	-	139.0663	-	-	-

ผู้รายงาน โทเมศ กลั่นสมจิตต์
(นายโทเมศ กลั่นสมจิตต์)

ตำแหน่ง ผู้อำนวยการสำนักนโยบายและยุทธศาสตร์

วัน/เดือน/ปี : วันที่ 15 กันยายน 2566



แบบจัดทำแผน / รายงานผลการใช้จ่ายงบประมาณ ผลผลิต/โครงการ จำแนกตามงบรายจ่าย ประจำปีงบประมาณ พ.ศ. 2566 ไปพลางก่อน

กระทรวง : กระทรวงศึกษาธิการ รหัส : 20000

ส่วนราชการ/รัฐวิสาหกิจ : สำนักงานปลัดกระทรวงศึกษาธิการ รหัส : 20002

แผนงาน : แผนงานยุทธศาสตร์เพื่อสนับสนุนด้านการพัฒนาและเสริมสร้างศักยภาพทรัพยากรมนุษย์ รหัส : 34

เป้าหมายการให้บริการกระทรวง : ผู้เรียนได้รับการศึกษาที่มีคุณภาพตามมาตรฐานการศึกษาของชาติ มีทักษะที่จำเป็นในโลก รหัส : A0

ยุคใหม่ ส่งเสริมการพัฒนาคุณภาพตามพหุปัญญา และการเรียนรู้อย่างต่อเนื่องตลอดชีวิต

ผลผลิต /โครงการ : โครงการขับเคลื่อนการพัฒนาการศึกษาที่ยั่งยืน รหัส : 00-0272

รหัสบัญชีตามโครงสร้าง ผลผลิต /โครงการ รหัส : 34-052

แบบ สป.302

รายงานแผน

รายงานผล

หน่วย : ล้านบาท (ทศนิยม 4 ตำแหน่ง)

ประเภทรายจ่าย รายการ	รวมทั้งสิ้น		ไตรมาส 1 (ต.ค.- ธ.ค.)					ไตรมาส 2 (ม.ค.- มี.ค.)					ไตรมาส 3 (เม.ย.- มิ.ย.)					ไตรมาส 4 (ก.ค.- ก.ย.)	
	แผน	ผล	ต.ค.	พ.ย.	ธ.ค.	แผน	ผล	ม.ค.	ก.พ.	มี.ค.	แผน	ผล	เม.ย.	พ.ค.	มิ.ย.	แผน	ผล	แผน	ผล
2. งบดำเนินงาน	186.6894	-	23.3361	23.3364	23.3361	70.0086	-	23.3361	23.3364	23.3361	70.0086	-	23.3361	23.3361	-	46.6722	-	-	-
ค่าตอบแทน ใช้สอยและวัสดุ	153.1851	-	19.1481	19.1484	19.1481	57.4446	-	19.1481	19.1481	19.1481	57.4443	-	19.1481	19.1481	-	38.2962	-	-	-
ค่าสาธารณูปโภค	33.5043	-	4.1880	4.1880	4.1880	12.5640	-	4.1880	4.1883	4.1880	12.5643	-	4.1880	4.1880	-	8.3760	-	-	-
5. งบรายจ่ายอื่น	90.7301	-	47.6214	6.2507	8.8320	62.7041	-	13.4821	2.6395	1.3983	17.5199	-	10.4761	0.0300	-	10.5061	-	-	-
ค่าใช้จ่ายโครงการจัดทำแผนพัฒนาการศึกษาจังหวัด	1.5554	-	1.5554	-	-	1.5554	-	-	-	-	-	-	-	-	-	-	-	-	-
ค่าใช้จ่ายโครงการเสริมสร้างศักยภาพบุคลากรของสำนักงาน ศึกษาธิการจังหวัด	1.9580	-	1.9580	-	-	1.9580	-	-	-	-	-	-	-	-	-	-	-	-	-
ค่าใช้จ่ายโครงการตรวจ ติดตาม ประเมินผลการดำเนินงานตาม นโยบายและยุทธศาสตร์	2.9876	-	1.7402	-	-	1.7402	-	0.3696	-	0.5852	0.9548	-	0.2926	-	-	0.2926	-	-	-
ค่าใช้จ่ายโครงการพัฒนาศักยภาพบุคลากรของสำนักงานศึกษาธิการ ภาค	0.3972	-	0.3972	-	-	0.3972	-	-	-	-	-	-	-	-	-	-	-	-	-
ค่าใช้จ่ายโครงการขับเคลื่อนยุทธศาสตร์การพัฒนาการศึกษาสู่การ ปฏิบัติระดับภาค	4.7988	-	4.7988	-	-	4.7988	-	-	-	-	-	-	-	-	-	-	-	-	-
ค่าใช้จ่ายโครงการสร้างและส่งเสริมความเป็นพลเมืองดีตามรอยพระ ยุคลบาทต้นแบบการศึกษาสู่การปฏิบัติ สำนักงานศึกษาธิการภาค	2.9993	-	2.9993	-	-	2.9993	-	-	-	-	-	-	-	-	-	-	-	-	-
ค่าใช้จ่ายโครงการขับเคลื่อนการยกระดับคุณภาพการศึกษาและ ประสิทธิภาพการศึกษาจังหวัดโดยผ่านกลไกของ กศจ.	4.6497	-	4.6497	-	-	4.6497	-	-	-	-	-	-	-	-	-	-	-	-	-
ค่าใช้จ่ายโครงการ Innovation For Thai Education (IFTE) นวัตกรรมการศึกษา เพื่อพัฒนาการศึกษา	6.4315	-	-	0.4430	4.1190	4.5620	-	-	0.0577	-	0.0577	-	1.8118	-	-	1.8118	-	-	-
ค่าใช้จ่ายโครงการขับเคลื่อนพื้นที่นวัตกรรมการศึกษาจังหวัดตาม พรบ.พื้นที่นวัตกรรมการศึกษา พ.ศ. 2562	5.2000	-	2.8600	-	-	2.8600	-	-	-	-	-	-	2.3400	-	-	2.3400	-	-	-
ค่าใช้จ่ายโครงการขับเคลื่อนการพัฒนาการจัดการศึกษาปฐมวัยใน ระดับพื้นที่	3.9052	-	-	0.4430	2.2000	2.6430	-	-	-	-	-	-	1.2622	-	-	1.2622	-	-	-

หน่วย : ล้านบาท (ทศนิยม 4 ตำแหน่ง)

ประเภทรายจ่าย รายการ	รวมทั้งสิ้น		ไตรมาส 1 (ต.ค.- ธ.ค.)					ไตรมาส 2 (ม.ค.- มี.ค.)					ไตรมาส 3 (เม.ย.- มิ.ย.)					ไตรมาส 4 (ก.ค.- ก.ย.)	
	แผน	ผล	ต.ค.	พ.ย.	ธ.ค.	แผน	ผล	ม.ค.	ก.พ.	มี.ค.	แผน	ผล	เม.ย.	พ.ค.	มิ.ย.	แผน	ผล	แผน	ผล
ค่าใช้จ่ายโครงการสร้างและส่งเสริมความเป็นเมืองที่ตามรอยพระยุคลบาทด้านการศึกษาสู่การปฏิบัติ	10.0100	-	9.9304	-	-	9.9304	-	0.0398	-	0.0398	0.0796	-	-	-	-	-	-	-	-
ค่าใช้จ่ายโครงการจัดทำฐานข้อมูลและระบบติดตามประเมินผลระดับพื้นที่เพื่อสนับสนุนการขับเคลื่อนเป้าหมายของสหประชาชาติว่าด้วยการพัฒนาที่ยั่งยืนด้านการศึกษา SDG 4	1.9500	-	-	-	0.0260	0.0260	-	1.5027	-	-	1.5027	-	0.4213	-	-	0.4213	-	-	-
ค่าใช้จ่ายโครงการขับเคลื่อนการบริหารจัดการศึกษาในระดับภาคและกลุ่มจังหวัด	0.8155	-	-	-	0.1000	0.1000	-	0.2000	0.2000	0.2000	0.6000	-	0.1155	-	-	0.1155	-	-	-
ค่าใช้จ่ายในการปลูกฝังคุณธรรม จริยธรรม ค่านิยมและการเสริมสร้างจิตสำนึกและความเป็นพลเมืองดี	1.2000	-	-	0.6240	-	0.6240	-	0.5760	-	-	0.5760	-	-	-	-	-	-	-	-
ค่าใช้จ่ายโครงการพัฒนาหลักสูตรกระบวนการจัดการเรียนรู้ การวัดและประเมินผล	10.4926	-	5.0000	-	0.4562	5.4562	-	3.5675	-	-	3.5675	-	1.4689	-	-	1.4689	-	-	-
ค่าใช้จ่ายโครงการพัฒนาการจัดการเรียนการสอนคณิตศาสตร์ วิทยาศาสตร์ และเทคโนโลยี	5.9374	-	3.0875	-	-	3.0875	-	-	2.0188	-	2.0188	-	0.8311	-	-	0.8311	-	-	-
ค่าใช้จ่ายโครงการส่งเสริมการเรียนการสอนภาษาต่างประเทศ	0.3800	-	-	0.3800	-	0.3800	-	-	-	-	-	-	-	-	-	-	-	-	-
ค่าใช้จ่ายโครงการส่งเสริมการจัดการศึกษาทางไกลผ่านดาวเทียม	0.8000	-	-	-	-	-	-	0.8000	-	-	0.8000	-	-	-	-	-	-	-	-
ค่าใช้จ่ายโครงการส่งเสริมการพัฒนาโรงเรียนเอกชนสอนศาสนาอิสลามในโครงการตามพระราชดำริสมเด็จพระกนิษฐาธิราชเจ้า กรมสมเด็จพระเทพรัตนราชสุดาฯ สยามบรมราชกุมารีให้รู้คุณภาพ	2.3600	-	1.5600	-	0.5000	2.0600	-	-	0.3000	-	0.3000	-	-	-	-	-	-	-	-
ค่าใช้จ่ายในการยกระดับคุณภาพการจัดการศึกษาสำหรับเด็กที่มีความต้องการจำเป็นพิเศษ เด็กที่มีความสามารถพิเศษ และเด็กด้อยโอกาส	3.0641	-	0.4018	1.7913	-	1.8931	-	1.1710	-	-	1.1710	-	-	-	-	-	-	-	-
ค่าใช้จ่ายโครงการพัฒนาสมรรถนะการจัดการเรียนการสอนสำหรับศตวรรษที่ 21	3.8595	-	-	2.0070	-	2.0070	-	1.3122	-	0.5403	1.8525	-	-	-	-	-	-	-	-
ค่าใช้จ่ายโครงการส่งเสริมและพัฒนากระบวนการประกันคุณภาพการศึกษา	11.4058	-	5.9311	-	-	5.9311	-	3.8780	-	-	3.8780	-	1.5967	-	-	1.5967	-	-	-
ค่าใช้จ่ายโครงการสร้างขับเคลื่อนการสร้างองค์ความรู้ทางทะเล และมหาสมุทร และผลประโยชน์แห่งชาติทางทะเล ไปสู่การเรียนการสอนในสถานศึกษาในพื้นที่นาร่องของกระทรวงศึกษาธิการ	0.7475	-	-	0.0840	0.3575	0.4415	-	-	-	-	-	-	0.3060	-	-	0.3060	-	-	-
ค่าใช้จ่ายโครงการวางแผนอัตราค่าเล่าเรียนของข้าราชการและบุคลากรทางการศึกษา	0.6213	-	0.1334	0.1333	0.1333	0.4000	-	0.0653	0.0630	0.0330	0.1613	-	0.0300	0.0300	-	0.0600	-	-	-

หน่วย : ล้านบาท (ทศนิยม 4 ตำแหน่ง)

ประเภทรายจ่าย รายการ	รวมทั้งสิ้น		ไตรมาส 1 (ต.ค.- ธ.ค.)					ไตรมาส 2 (ม.ค.- มี.ค.)					ไตรมาส 3 (เม.ย.- มิ.ย.)					ไตรมาส 4 (ก.ค.- ก.ย.)	
	แผน	ผล	ต.ค.	พ.ย.	ธ.ค.	แผน	ผล	ม.ค.	ก.พ.	มี.ค.	แผน	ผล	เม.ย.	พ.ค.	มิ.ย.	แผน	ผล	แผน	ผล
ค่าใช้จ่ายโครงการพัฒนาข้าราชการครูและบุคลากรทางการศึกษา	0.2034	-	0.2034	-	-	0.2034	-	-	-	-	-	-	-	-	-	-	-	-	-
ค่าใช้จ่ายโครงการส่งเสริมและพัฒนาการจัดการเรียนรู้สำหรับเด็กปฐมวัย	0.9451	-	-	0.3451	0.6000	0.9451	-	-	-	-	-	-	-	-	-	-	-	-	-
ค่าใช้จ่ายโครงการส่งเสริมและกำกับดูแลการจัดการศึกษานอกระบบ	0.7152	-	0.7152	-	-	0.7152	-	-	-	-	-	-	-	-	-	-	-	-	-
ค่าใช้จ่ายโครงการส่งเสริมและพัฒนาอัจฉริยภาพทางวิชาการ	0.3400	-	-	-	0.3400	0.3400	-	-	-	-	-	-	-	-	-	-	-	-	-
รวมเงินงบประมาณ(1+2+3+4+5)	277.4195	-	70.9575	29.5871	32.1681	132.7127	-	36.8182	25.9759	24.7344	87.5285	-	33.8122	23.3661	-	57.1783	-	-	-

ผู้รายงาน โภเมศ กลั่นสมจิตต์
(นายโภเมศ กลั่นสมจิตต์)

ตำแหน่ง ผู้อำนวยการสำนักนโยบายและยุทธศาสตร์

วัน/เดือน/ปี : วันที่ 15 กันยายน 2566



หน่วย : ล้านบาท (ทศนิยม 4 ตำแหน่ง)

ประเภทรายจ่าย รายการ	รวมทั้งสิ้น		ไตรมาส 1 (ต.ค.- ธ.ค.)					ไตรมาส 2 (ม.ค.- มี.ค.)					ไตรมาส 3 (เม.ย.- มิ.ย.)					ไตรมาส 4 (ก.ค.- ก.ย.)	
	แผน	ผล	ต.ค.	พ.ย.	ธ.ค.	แผน	ผล	ม.ค.	ก.พ.	มี.ค.	แผน	ผล	เม.ย.	พ.ค.	มิ.ย.	แผน	ผล	แผน	ผล
เงินอุดหนุนสำนักงานและองค์การระหว่างประเทศ ประกอบด้วย องค์การยูนิเซฟ องค์การยูเนสโก สำนักงานส่วนภูมิภาคเอเชียและ แปซิฟิกของยูเนสโก ศูนย์กลางระหว่างชาติว่าด้วยการรักษาและ บูรณะสมบัติวัฒนธรรม(IICCROM) กองทุนพัฒนาการศึกษาของซีมี โอ(SEDF) สำนักงานซีเมส ศูนย์ยุทธศาสตร์เขตร้อน(TROPMED) ศูนย์ภูมิภาคโบราณคดีและประวัติศาสตร์ของซีมีโอ (SPAFA) กองทุน มรดกโลก	78.3227	-	21.1559	1.8531	1.8532	24.8622	-	2.3031	2.0377	45.4135	49.7543	-	1.8531	1.8531	-	3.7062	-	-	-
เงินอุดหนุนศูนย์ภาษาซีมีโอ	0.3000	-	-	-	-	-	-	-	-	0.3000	0.3000	-	-	-	-	-	-	-	-
เงินอุดหนุนโครงการทุนสนับสนุนนักเรียน นักศึกษา และบุคลากร ต่างประเทศเข้ามศึกษา และมีกิจกรรมในประเทศไทย	-	-	-	-	-	-	-	-	-	-	-	-	-	-	-	-	-	-	-
เงินอุดหนุนประจำปีการเป็นสมาชิกกลุ่มต่างๆ ในองค์การยูเนสโก	-	-	-	-	-	-	-	-	-	-	-	-	-	-	-	-	-	-	-
เงินอุดหนุนศูนย์ระดับภูมิภาคด้วยปรัชญาของเศรษฐกิจพอเพียง เพื่อความยั่งยืนของซีมีโอในประเทศไทย (SEAMEO SEPS)	8.5850	-	1.0731	1.0731	1.0731	3.2193	-	1.0731	1.0731	1.0731	3.2193	-	1.0732	1.0732	-	2.1464	-	-	-
เงินอุดหนุนศูนย์ระดับภูมิภาคด้วยส่งเสริมศึกษาของซีมีโอ (SEAMEO STEM-ED)	15.0720	-	1.8840	1.8840	1.8840	5.6520	-	1.8840	1.8840	1.8840	5.6520	-	1.8840	1.8840	-	3.7680	-	-	-
5. งบรายจ่ายอื่น	20.8680	-	4.1166	5.5899	1.9202	11.6267	-	2.2942	0.7343	2.7817	5.8102	-	2.8310	0.6001	-	3.4311	-	-	-
ค่าใช้จ่ายเกี่ยวกับการเจรจาและประชุมนานาชาติ	7.3497	-	1.8336	3.4288	0.2403	5.5027	-	1.7270	-	-	1.7270	-	-	0.1200	-	0.1200	-	-	-
ค่าใช้จ่ายโครงการพัฒนา เผยแพร่ ติดตามและบังคับใช้กฎหมาย ของกระทรวงศึกษาธิการ	0.6652	-	-	0.0122	0.4680	0.4802	-	0.0115	0.0329	0.0486	0.0930	-	-	0.0920	-	0.0920	-	-	-
ค่าใช้จ่ายโครงการงานสวนพฤกษศาสตร์โรงเรียนในสมเด็จพระเทพ รัตนราชสุดาฯ สยามบรมราชกุมารี	3.2264	-	0.0135	1.1515	0.6800	1.8450	-	-	0.4588	0.7875	1.2463	-	0.1163	0.0188	-	0.1351	-	-	-
ค่าใช้จ่ายในการจัดงานหัตถกรรมเกียรติพระบรมวงศานุวงศ์	2.3852	-	0.4850	0.7602	0.4850	1.7302	-	0.0050	0.0050	0.0050	0.0150	-	0.6350	0.0050	-	0.6400	-	-	-
ค่าใช้จ่ายในการพัฒนาครู คณาจารย์ และบุคลากรทางการศึกษา	1.4799	-	0.2347	0.2247	0.0236	0.4830	-	0.2974	0.0737	0.3229	0.6940	-	0.0482	0.2547	-	0.3029	-	-	-
โครงการพัฒนาระดับบริหารระดับสูงกระทรวงศึกษาธิการ (นบส.ศธ.)	2.7935	-	-	0.0090	0.0233	0.0323	-	0.0733	0.1639	1.0910	1.3282	-	1.3234	0.1096	-	1.4330	-	-	-
ค่าใช้จ่ายในการดำเนินงานโครงการและกิจกรรมภายใต้กรอบ MOU หรือตามพันธกรณีด้านการศึกษา	0.3800	-	-	-	-	-	-	0.1800	-	0.2000	0.3800	-	-	-	-	-	-	-	-
ค่าใช้จ่ายโครงการประชุมปฏิบัติการเสริมสร้างพลังเครือข่ายการตรวจ ราชการและติดตามประเมินผลการจัดการศึกษาระดับภาคและระดับ จังหวัด	0.7464	-	0.2081	0.0035	-	0.2116	-	-	-	0.3267	0.3267	-	0.2081	-	-	0.2081	-	-	-

หน่วย : ล้านบาท (ทศนิยม 4 ตำแหน่ง)

ประเภทรายจ่าย รายการ	รวมทั้งสิ้น		ไตรมาส 1 (ต.ค.- ธ.ค.)					ไตรมาส 2 (ม.ค.- มี.ค.)					ไตรมาส 3 (เม.ย.- มิ.ย.)					ไตรมาส 4 (ก.ค.- ก.ย.)	
	แผน	ผล	ต.ค.	พ.ย.	ธ.ค.	แผน	ผล	ม.ค.	ก.พ.	มี.ค.	แผน	ผล	เม.ย.	พ.ค.	มิ.ย.	แผน	ผล	แผน	ผล
ค่าใช้จ่ายโครงการขับเคลื่อนงานด้านสถานศึกษาพอเพียงและศูนย์การเรียนรู้ตามหลักปรัชญาของเศรษฐกิจพอเพียงด้านการศึกษา	1.3417	-	1.3417	-	-	1.3417	-	-	-	-	-	-	-	-	-	-	-	-	-
ค่าใช้จ่ายการดำเนินงานโครงการและกิจกรรมภายใต้กรอบงานอาเซียน	0.5000	-	-	-	-	-	-	-	-	-	-	-	0.5000	-	-	0.5000	-	-	-
รวมเงินงบประมาณ(1+2+3+4+5)	241.5500	-	61.9502	19.6259	20.9563	102.5324	-	23.7802	22.0549	60.6787	106.5138	-	17.8671	14.6367	-	32.5038	-	-	-

ผู้รายงาน โภเมศ กลั่นสมจิตต์
(นายโภเมศ กลั่นสมจิตต์)

ตำแหน่ง ผู้อำนวยการสำนักนโยบายและยุทธศาสตร์

วัน/เดือน/ปี : วันที่ 15 กันยายน 2566



แบบจัดทำแผน / รายงานผลการใช้จ่ายงบประมาณ ผลผลิต/โครงการ จำแนกตามงบรายจ่าย ประจำปีงบประมาณ พ.ศ. 2566 ไปพลางก่อน

กระทรวง : กระทรวงศึกษาธิการ รหัส : 20000

ส่วนราชการ/รัฐวิสาหกิจ : สำนักงานปลัดกระทรวงศึกษาธิการ รหัส : 20002

แผนงาน : แผนงานพื้นฐานด้านการพัฒนาและเสริมสร้างศักยภาพทรัพยากรมนุษย์ รหัส : 35

เป้าหมายการให้บริการกระทรวง : ผู้เรียนได้รับการศึกษาที่มีคุณภาพตามมาตรฐานการศึกษาของชาติ มีทักษะที่จำเป็นในโลก รหัส : A0

ยุคใหม่ ส่งเสริมการพัฒนาคุณภาพตามพหุปัญญา และการเรียนรู้อย่างต่อเนื่องตลอดชีวิต

ผลผลิต / โครงการ : หน่วยงานในสังกัดกระทรวงศึกษาธิการได้รับการเทคโนโลยีสารสนเทศทางการศึกษา รหัส : 02-0000

รหัสบัญชีตามโครงสร้าง ผลผลิต /โครงการ รหัส : 35-002

แบบ สปจ.302

รายงานแผน

รายงานผล

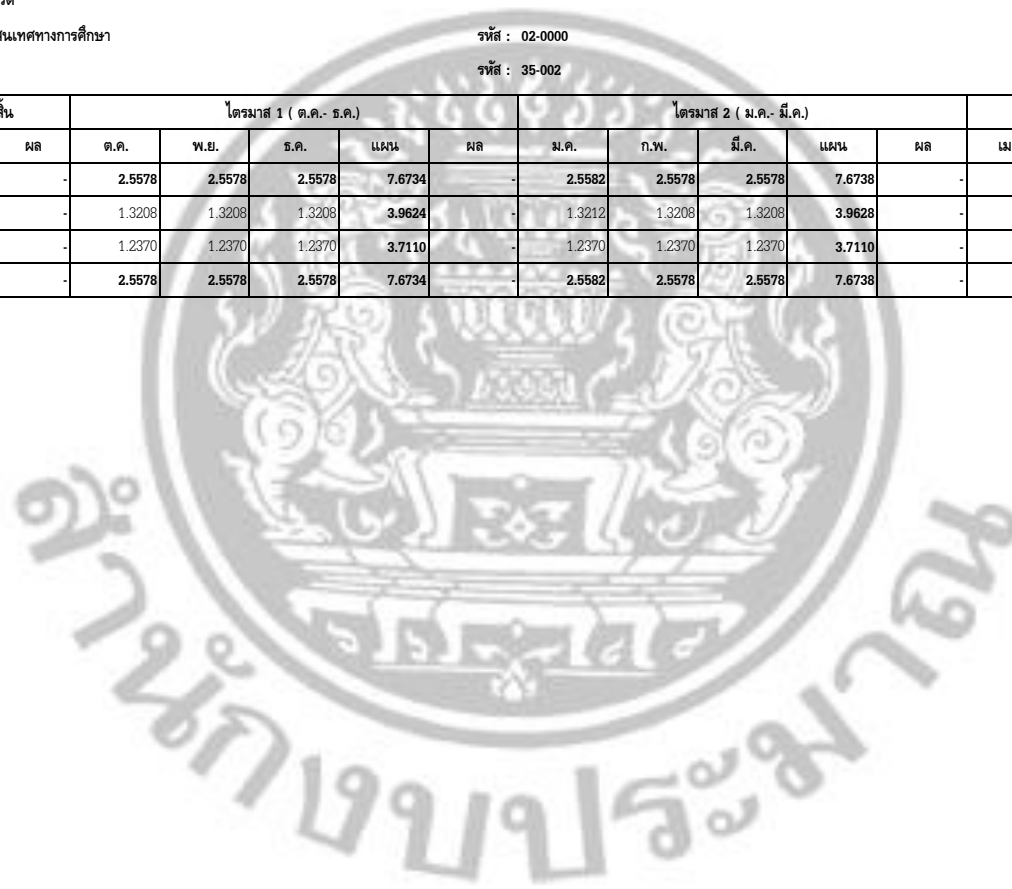
หน่วย : ล้านบาท (ทศนิยม 4 ตำแหน่ง)

ประเภทรายจ่าย รายการ	รวมทั้งสิ้น		ไตรมาส 1 (ต.ค.- ธ.ค.)					ไตรมาส 2 (ม.ค.- มี.ค.)					ไตรมาส 3 (เม.ย.- มิ.ย.)					ไตรมาส 4 (ก.ค.- ก.ย.)	
	แผน	ผล	ต.ค.	พ.ย.	ธ.ค.	แผน	ผล	ม.ค.	ก.พ.	มี.ค.	แผน	ผล	เม.ย.	พ.ค.	มิ.ย.	แผน	ผล	แผน	ผล
2. งบดำเนินงาน	20.4628	-	2.5578	2.5578	2.5578	7.6734	-	2.5582	2.5578	2.5578	7.6738	-	2.5578	2.5578	-	5.1156	-	-	-
ค่าตอบแทน ใช้สอยและวัสดุ	10.5668	-	1.3208	1.3208	1.3208	3.9624	-	1.3212	1.3208	1.3208	3.9628	-	1.3208	1.3208	-	2.6416	-	-	-
ค่าสาธารณูปโภค	9.8960	-	1.2370	1.2370	1.2370	3.7110	-	1.2370	1.2370	1.2370	3.7110	-	1.2370	1.2370	-	2.4740	-	-	-
รวมเงินงบประมาณ(1+2+3+4+5)	20.4628	-	2.5578	2.5578	2.5578	7.6734	-	2.5582	2.5578	2.5578	7.6738	-	2.5578	2.5578	-	5.1156	-	-	-

ผู้รายงาน โโกเมศ กลั่นสมจิตต์
(นายโกเมศ กลั่นสมจิตต์)

ตำแหน่ง ผู้อำนวยการสำนักนโยบายและยุทธศาสตร์

วัน/เดือน/ปี : วันที่ 15 กันยายน 2566



แบบจัดทำแผน / รายงานผลการใช้จ่ายงบประมาณ ผลผลิต/โครงการ จำแนกตามงบรายจ่าย ประจำปีงบประมาณ พ.ศ. 2566 ใ้พ่วงก่อน

กระทรวง : กระทรวงศึกษาธิการ รหัส : 20000

ส่วนราชการ/รัฐวิสาหกิจ : สำนักงานปลัดกระทรวงศึกษาธิการ รหัส : 20002

แผนงาน : แผนงานพื้นฐานด้านการพัฒนาและเสริมสร้างศักยภาพทรัพยากรมนุษย์ รหัส : 35

เป้าหมายการให้บริการกระทรวง : ผู้เรียนได้รับการศึกษาที่มีคุณภาพตามมาตรฐานการศึกษาของชาติ มีทักษะที่จำเป็นในโลก รหัส : A0

ยุคใหม่ ส่งเสริมการพัฒนาคุณภาพตามพหุปัญญา และการเรียนรู้อย่างต่อเนื่องตลอดชีวิต

ผลผลิต /โครงการ : ผู้ได้รับการส่งเสริม และพัฒนาคุณธรรม จริยธรรม รหัส : 04-0000

รหัสบัญชีตามโครงสร้าง ผลผลิต /โครงการ รหัส : 35-003

แบบ สป.302

รายงานแผน

รายงานผล

หน่วย : ล้านบาท (ทศนิยม 4 ตำแหน่ง)

ประเภทรายจ่าย รายการ	รวมทั้งสิ้น		ไตรมาส 1 (ต.ค.- ธ.ค.)					ไตรมาส 2 (ม.ค.- มี.ค.)					ไตรมาส 3 (เม.ย.- มิ.ย.)					ไตรมาส 4 (ก.ค.- ก.ย.)	
	แผน	ผล	ต.ค.	พ.ย.	ธ.ค.	แผน	ผล	ม.ค.	ก.พ.	มี.ค.	แผน	ผล	เม.ย.	พ.ค.	มิ.ย.	แผน	ผล	แผน	ผล
2. งบดำเนินงาน	11.5133	-	1.4392	1.4392	1.4392	4.3176	-	1.4393	1.4391	1.4391	4.3175	-	1.4391	1.4391	-	2.8782	-	-	-
ค่าตอบแทน วัสดุและวัสดุ	9.8059	-	1.2258	1.2258	1.2258	3.6774	-	1.2257	1.2257	1.2257	3.6771	-	1.2257	1.2257	-	2.4514	-	-	-
ค่าสาธารณูปโภค	1.7074	-	0.2134	0.2134	0.2134	0.6402	-	0.2136	0.2134	0.2134	0.6404	-	0.2134	0.2134	-	0.4268	-	-	-
4. งบอุดหนุน	68.4367	-	4.1653	15.1561	9.1661	28.4875	-	5.5518	6.2351	14.2250	26.0119	-	7.2150	6.7223	-	13.9373	-	-	-
อุดหนุนทั่วไป	68.4367	-	4.1653	15.1561	9.1661	28.4875	-	5.5518	6.2351	14.2250	26.0119	-	7.2150	6.7223	-	13.9373	-	-	-
เงินอุดหนุนเป็นค่าใช้จ่ายดำเนินงาน	0.8991	-	0.1123	0.1123	0.1123	0.3369	-	0.1123	0.1123	0.1123	0.3369	-	0.1130	0.1123	-	0.2253	-	-	-
เงินอุดหนุนการส่งเสริมและสนับสนุนการนำชมสวนการปลูกเสื่อเสริมสร้างคุณธรรม จริยธรรม	4.0154	-	-	0.7000	0.2000	0.9000	-	-	0.4000	1.3154	1.7154	-	0.3000	1.1000	-	1.4000	-	-	-
เงินอุดหนุนสำนักงานลูกเสือแห่งชาติ	44.6780	-	3.5530	11.5438	3.7478	18.8446	-	3.6378	3.5628	11.4138	18.6044	-	3.6290	3.6000	-	7.2290	-	-	-
เงินอุดหนุนโครงการชุมนุมยุวภาคและกิจกรรมบำเพ็ญประโยชน์ยุวภาคเฉลิมพระเกียรติ	5.8317	-	-	2.0000	1.7200	3.7200	-	0.4817	-	0.0500	0.5317	-	0.5200	1.0600	-	1.5800	-	-	-
เงินอุดหนุนการพัฒนาความประพฤตินักเรียนนำศึกษาตามหลักคุณธรรม จริยธรรม	1.7160	-	-	-	0.5860	0.5860	-	0.1700	0.1700	0.3700	0.7100	-	0.1700	0.2500	-	0.4200	-	-	-
เงินอุดหนุนการส่งเสริมทักษะชีวิตและความเป็นพลเมือง	1.3330	-	-	-	0.3000	0.3000	-	0.3500	-	-	0.3500	-	0.6830	-	-	0.6830	-	-	-
เงินอุดหนุนโครงการสร้างกระบวนการเรียนรู้เพื่อพัฒนาลูกเสือจิตสาธารณะตามวัตถุประสงค์ของคณะลูกเสือแห่งชาติ	9.9635	-	0.5000	0.8000	2.5000	3.8000	-	0.8000	2.0000	0.9635	3.7635	-	1.8000	0.6000	-	2.4000	-	-	-

หน่วย : ล้านบาท (ทศนิยม 4 ตำแหน่ง)

ประเภทรายจ่าย รายการ	รวมทั้งสิ้น		ไตรมาส 1 (ต.ค.- ธ.ค.)					ไตรมาส 2 (ม.ค.- มี.ค.)					ไตรมาส 3 (เม.ย.- มิ.ย.)					ไตรมาส 4 (ก.ค.- ก.ย.)	
	แผน	ผล	ต.ค.	พ.ย.	ธ.ค.	แผน	ผล	ม.ค.	ก.พ.	มี.ค.	แผน	ผล	เม.ย.	พ.ค.	มิ.ย.	แผน	ผล	แผน	ผล
5. งบรายจ่ายอื่น	16.1934	-	-	4.9740	1.4000	6.3740	-	2.8600	0.3389	0.9579	4.1568	-	5.6626	-	-	5.6626	-	-	-
ค่าใช้จ่ายในการพัฒนาการส่งเสริมศักยภาพการตรวจ ติดตามความ ประพฤตินักเรียนและนักศึกษา	1.7329	-	-	1.6940	-	1.6940	-	-	0.0389	-	0.0389	-	-	-	-	-	-	-	-
ค่าใช้จ่ายโครงการส่งเสริมคุณธรรม จริยธรรม เพื่อสร้างพื้นฐานแก่ ผู้เรียนด้านการศึกษา 4 ด้าน ในระดับจังหวัด	13.3026	-	-	3.2800	1.4000	4.6800	-	2.5000	0.3000	0.6500	3.4500	-	5.1726	-	-	5.1726	-	-	-
ค่าใช้จ่ายโครงการฝึกอบรมเจ้าหน้าที่และผู้บริหารสถานศึกษา ใน ระดับจังหวัด ทั่วประเทศ	1.1579	-	-	-	-	-	-	0.3600	-	0.3079	0.6679	-	0.4900	-	-	0.4900	-	-	-
รวมเงินงบประมาณ(1+2+3+4+5)	96.1434	-	5.6045	21.5693	12.0053	39.1791	-	9.8511	8.0131	16.6220	34.4862	-	14.3167	8.1614	-	22.4781	-	-	-

ผู้รายงาน โภเมศ กลั่นสมจิตต์
(นาย โภเมศ กลั่นสมจิตต์)

ตำแหน่ง ผู้อำนวยการสำนักงานนโยบายและยุทธศาสตร์

วัน/เดือน/ปี : วันที่ 15 กันยายน 2566



แบบจัดทำแผน / รายงานผลการใช้จ่ายงบประมาณ ผลผลิต/โครงการ จำแนกตามงบรายจ่าย ประจำปีงบประมาณ พ.ศ. 2566 ไปพลางก่อน

กระทรวง : กระทรวงศึกษาธิการ รหัส : 20000
 ส่วนราชการ/รัฐวิสาหกิจ : สำนักงานปลัดกระทรวงศึกษาธิการ รหัส : 20002
 แผนงาน : แผนงานพื้นฐานด้านการพัฒนาและเสริมสร้างศักยภาพทรัพยากรมนุษย์ รหัส : 35
 เป้าหมายการให้บริการกระทรวง : ผู้เรียนได้รับการศึกษาที่มีคุณภาพตามมาตรฐานการศึกษาของชาติ มีทักษะที่จำเป็นในโลก รหัส : A0
 ยุคใหม่ ส่งเสริมการพัฒนาศักยภาพตามพหุปัญญา และการเรียนรู้อย่างต่อเนื่องตลอดชีวิต
 ผลผลิต /โครงการ : มาตรฐานการบริหารงานบุคคลของข้าราชการครูและบุคลากรทางการศึกษา รหัส : 08-0000
 รหัสบัญชีตามโครงสร้าง ผลผลิต /โครงการ รหัส : 35-006

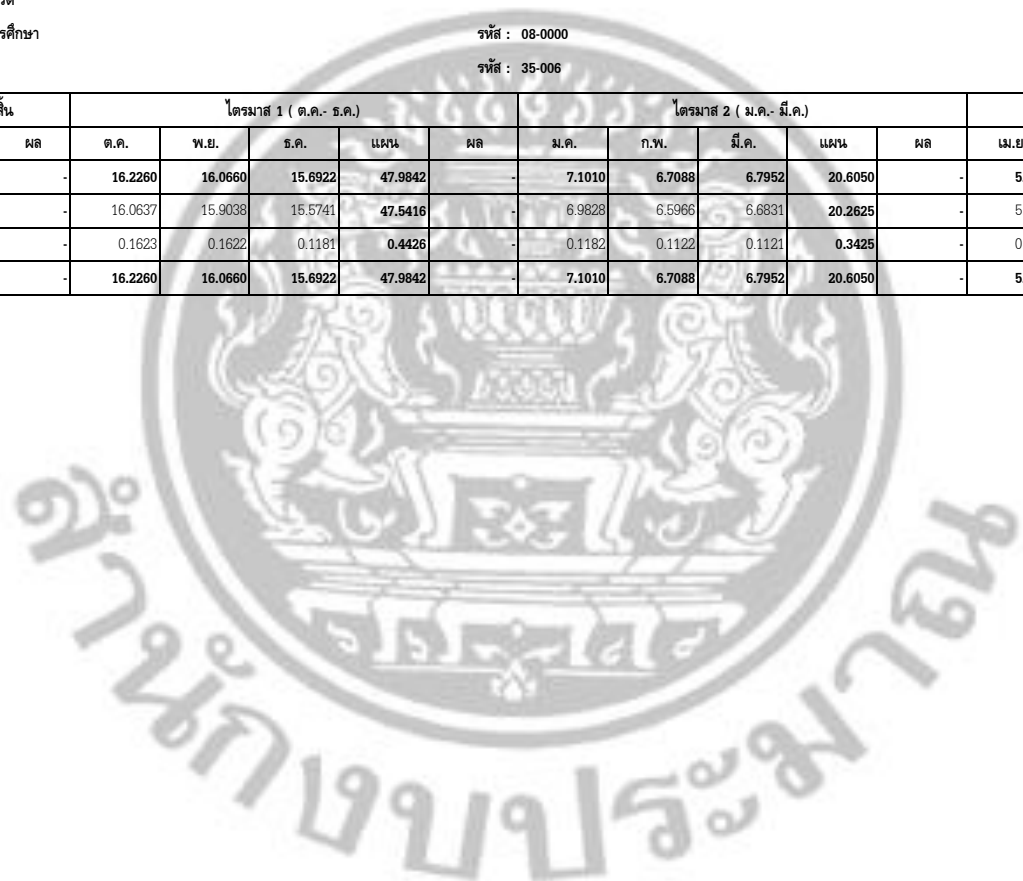
ส่วนราชการ/รัฐวิสาหกิจ
 งบกลาง

แบบ สปจ.302
 รายงานแผน
 รายงานผล

หน่วย : ล้านบาท (ทศนิยม 4 ตำแหน่ง)

ประเภทรายจ่าย รายการ	รวมทั้งสิ้น		ไตรมาส 1 (ต.ค.- ธ.ค.)					ไตรมาส 2 (ม.ค.- มี.ค.)					ไตรมาส 3 (เม.ย.- มิ.ย.)					ไตรมาส 4 (ก.ค.- ก.ย.)	
	แผน	ผล	ต.ค.	พ.ย.	ธ.ค.	แผน	ผล	ม.ค.	ก.พ.	มี.ค.	แผน	ผล	เม.ย.	พ.ค.	มิ.ย.	แผน	ผล	แผน	ผล
2. งบดำเนินงาน	80.3745	-	16.2260	16.0660	15.6922	47.9842	-	7.1010	6.7088	6.7952	20.6050	-	5.9237	5.8616	-	11.7853	-	-	-
ค่าตอบแทน ใช้สอยและวัสดุ	79.3649	-	16.0637	15.9038	15.5741	47.5416	-	6.9828	6.5966	6.6831	20.2625	-	5.8089	5.7519	-	11.5608	-	-	-
ค่าสาธารณูปโภค	1.0096	-	0.1623	0.1622	0.1181	0.4426	-	0.1182	0.1122	0.1121	0.3425	-	0.1148	0.1097	-	0.2245	-	-	-
รวมเงินงบประมาณ(1+2+3+4+5)	80.3745	-	16.2260	16.0660	15.6922	47.9842	-	7.1010	6.7088	6.7952	20.6050	-	5.9237	5.8616	-	11.7853	-	-	-

ผู้รายงาน โกเมศ กลั่นสมจิตต์
 (นายโกเมศ กลั่นสมจิตต์)
 ตำแหน่ง ผู้อำนวยการสำนักนโยบายและยุทธศาสตร์
 วัน/เดือน/ปี : วันที่ 15 กันยายน 2566



หน่วย : ล้านบาท (ทศนิยม 4 ตำแหน่ง)

ประเภทรายจ่าย รายการ	รวมทั้งสิ้น		ไตรมาส 1 (ต.ค.- ธ.ค.)					ไตรมาส 2 (ม.ค.- มี.ค.)					ไตรมาส 3 (เม.ย.- มิ.ย.)					ไตรมาส 4 (ก.ค.- ก.ย.)	
	แผน	ผล	ต.ค.	พ.ย.	ธ.ค.	แผน	ผล	ม.ค.	ก.พ.	มี.ค.	แผน	ผล	เม.ย.	พ.ค.	มิ.ย.	แผน	ผล	แผน	ผล
ค่าใช้จ่ายในการตรวจนิเทศและติดตามการให้เงินอุดหนุนโรงเรียน เอกชน	1.1050	-	-	0.5525	-	0.5525	-	-	0.5525	-	0.5525	-	-	-	-	-	-	-	-
ค่าใช้จ่ายในการพัฒนา ทบทวนและปรับปรุงกฎหมายว่าด้วยโรงเรียน เอกชน	0.4519	-	-	0.2127	-	0.2127	-	0.2392	-	-	0.2392	-	-	-	-	-	-	-	
รวมเงินงบประมาณ(1+2+3+4+5)	67.4301	-	22.4811	8.2373	7.4021	38.1205	-	10.8065	4.0220	4.2559	19.0844	-	6.7558	3.4694	-	10.2252	-	-	

ผู้รายงาน โภเมศ กลั่นสมจิตต์
(นายโภเมศ กลั่นสมจิตต์)

ตำแหน่ง ผู้อำนวยการสำนักนโยบายและยุทธศาสตร์

วัน/เดือน/ปี : วันที่ 15 กันยายน 2566



แบบจัดทำแผน / รายงานผลการใช้จ่ายงบประมาณ ผลผลิต/โครงการ จำแนกตามงบรายจ่าย ประจำปีงบประมาณ พ.ศ. 2566 ไปพลางก่อน

กระทรวง : กระทรวงศึกษาธิการ รหัส : 20000

ส่วนราชการ/รัฐวิสาหกิจ : สำนักงานปลัดกระทรวงศึกษาธิการ รหัส : 20002

แผนงาน : แผนงานพื้นฐานด้านการพัฒนาและเสริมสร้างศักยภาพทรัพยากรมนุษย์ รหัส : 35

เป้าหมายการให้บริการกระทรวง : ผู้เรียนได้รับการศึกษาที่มีคุณภาพตามมาตรฐานการศึกษาของชาติ มีทักษะที่จำเป็นในโลก รหัส : A0

ยุคใหม่ ส่งเสริมการพัฒนาคุณภาพตามพหุปัญญา และการเรียนรู้อย่างต่อเนื่องตลอดชีวิต

ผลผลิต /โครงการ : ผู้อำนวยการ ครู และบุคลากรทางการศึกษาได้รับการส่งเสริมพัฒนาการเรียนรู้ตามกรอบนโยบายโรงเรียนเอกชน รหัส : 15-0000

รหัสบัญชีตามโครงสร้าง ผลผลิต /โครงการ รหัส : 35-012

แบบ สป.302

รายงานแผน

รายงานผล

หน่วย : ล้านบาท (ทศนิยม 4 ตำแหน่ง)

ประเภทรายจ่าย รายการ	รวมทั้งสิ้น		ไตรมาส 1 (ต.ค.- ธ.ค.)					ไตรมาส 2 (ม.ค.- มี.ค.)					ไตรมาส 3 (เม.ย.- มิ.ย.)					ไตรมาส 4 (ก.ค.- ก.ย.)	
	แผน	ผล	ต.ค.	พ.ย.	ธ.ค.	แผน	ผล	ม.ค.	ก.พ.	มี.ค.	แผน	ผล	เม.ย.	พ.ค.	มิ.ย.	แผน	ผล	แผน	ผล
4. งบอุดหนุน	2.6849	-	2.6849	-	-	2.6849	-	-	-	-	-	-	-	-	-	-	-	-	-
อุดหนุนทั่วไป	2.6849	-	2.6849	-	-	2.6849	-	-	-	-	-	-	-	-	-	-	-	-	-
เงินอุดหนุนค่าใช้จ่ายในการดำเนินงานของกองทุนส่งเสริมตาม กฎหมายโรงเรียนเอกชน มาตรา 60 วรรค 2	2.6849	-	2.6849	-	-	2.6849	-	-	-	-	-	-	-	-	-	-	-	-	-
5. งบรายจ่ายอื่น	765.9306	-	97.4062	97.4062	97.4062	292.2186	-	97.4062	97.4062	97.4062	292.2186	-	97.4062	84.0872	-	181.4934	-	-	-
เงินสมทบกองทุนส่งเสริมตามกฎหมายโรงเรียนเอกชน มาตรา 73(3)	765.9306	-	97.4062	97.4062	97.4062	292.2186	-	97.4062	97.4062	97.4062	292.2186	-	97.4062	84.0872	-	181.4934	-	-	-
รวมเงินงบประมาณ(1+2+3+4+5)	768.6155	-	100.0911	97.4062	97.4062	294.9035	-	97.4062	97.4062	97.4062	292.2186	-	97.4062	84.0872	-	181.4934	-	-	-

ผู้รายงาน โภเมศ กลั่นสมจิตต์
(นายโภเมศ กลั่นสมจิตต์)

ตำแหน่ง ผู้อำนวยการสำนักนโยบายและยุทธศาสตร์

วัน/เดือน/ปี : วันที่ 15 กันยายน 2566



แบบจัดทำแผน / รายงานผลการใช้จ่ายงบประมาณ ผลผลิต/โครงการ จำแนกตามงบรายจ่าย ประจำปีงบประมาณ พ.ศ. 2566 ไปพลางก่อน

กระทรวง : กระทรวงศึกษาธิการ รหัส : 20000

ส่วนราชการ/รัฐวิสาหกิจ : สำนักงานปลัดกระทรวงศึกษาธิการ รหัส : 20002

แผนงาน : แผนงานยุทธศาสตร์สร้างความเสมอภาคทางการศึกษา

เป้าหมายการให้บริการกระทรวง : ประชาชนกลุ่มเป้าหมาย มีหลักประกันในการเข้าถึงบริการทางการศึกษาและการเรียนรู้

ตลอดชีวิตอย่างทั่วถึง เสมอภาค และเหมาะสม

ผลผลิต /โครงการ : โครงการสนับสนุนค่าใช้จ่ายในการจัดการศึกษาตั้งแต่ระดับอนุบาลจนจบการศึกษาขั้นพื้นฐาน

รหัสบัญชีตามโครงสร้าง ผลผลิต /โครงการ

ส่วนราชการ/รัฐวิสาหกิจ
 งบกลาง

รหัส : 42

รหัส : A3

รหัส : 00-0106

รหัส : 42-016

แบบ สป.302

รายงานแผน
 รายงานผล

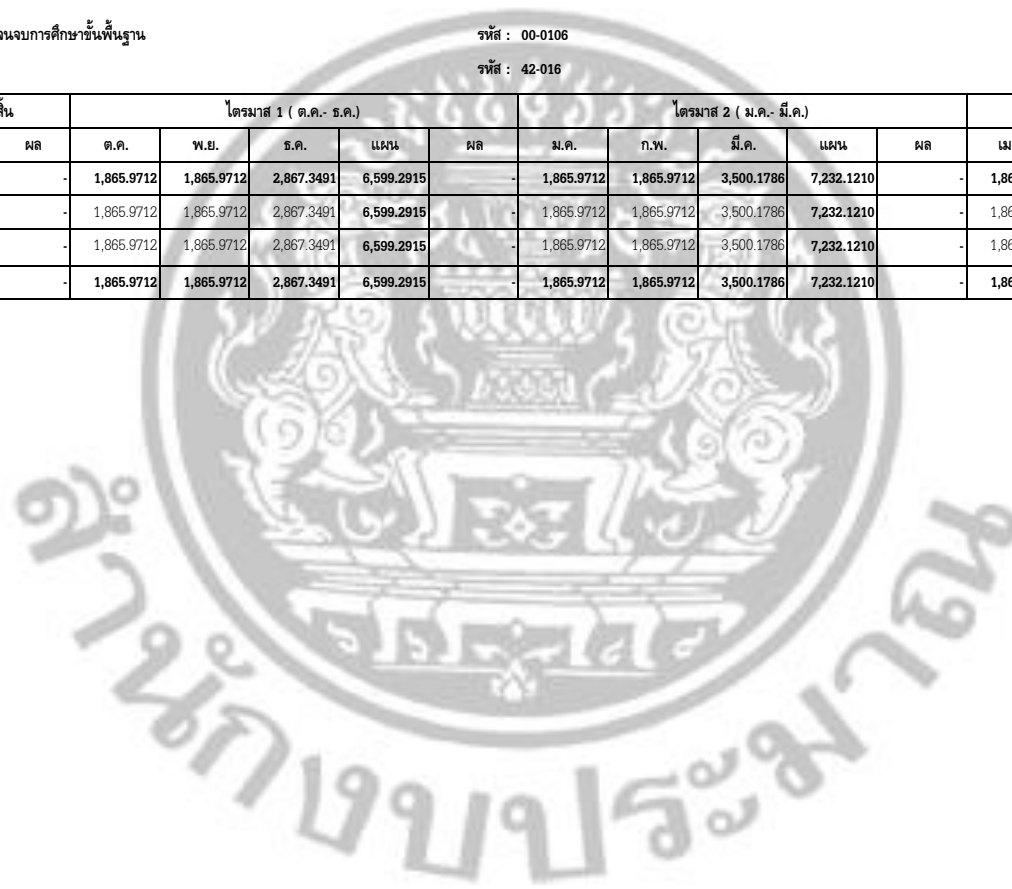
หน่วย : ล้านบาท (ทศนิยม 4 ตำแหน่ง)

ประเภทรายจ่าย รายการ	รวมทั้งสิ้น		ไตรมาส 1 (ต.ค.- ธ.ค.)					ไตรมาส 2 (ม.ค.- มี.ค.)					ไตรมาส 3 (เม.ย.- มิ.ย.)					ไตรมาส 4 (ก.ค.- ก.ย.)	
	แผน	ผล	ต.ค.	พ.ย.	ธ.ค.	แผน	ผล	ม.ค.	ก.พ.	มี.ค.	แผน	ผล	เม.ย.	พ.ค.	มิ.ย.	แผน	ผล	แผน	ผล
4. งบอุดหนุน	17,336.9411	-	1,865.9712	1,865.9712	2,867.3491	6,599.2915	-	1,865.9712	1,865.9712	3,500.1786	7,232.1210	-	1,865.9712	1,639.5574	-	3,505.5286	-	-	-
อุดหนุนทั่วไป	17,336.9411	-	1,865.9712	1,865.9712	2,867.3491	6,599.2915	-	1,865.9712	1,865.9712	3,500.1786	7,232.1210	-	1,865.9712	1,639.5574	-	3,505.5286	-	-	-
เงินอุดหนุนค่าใช้จ่ายในการจัดการศึกษาขั้นพื้นฐานของโรงเรียนเอกชน	17,336.9411	-	1,865.9712	1,865.9712	2,867.3491	6,599.2915	-	1,865.9712	1,865.9712	3,500.1786	7,232.1210	-	1,865.9712	1,639.5574	-	3,505.5286	-	-	-
รวมเงินงบประมาณ(1+2+3+4+5)	17,336.9411	-	1,865.9712	1,865.9712	2,867.3491	6,599.2915	-	1,865.9712	1,865.9712	3,500.1786	7,232.1210	-	1,865.9712	1,639.5574	-	3,505.5286	-	-	-

ผู้รายงาน โภเมศ กลั่นสมจิตต์
(นาย โภเมศ กลั่นสมจิตต์)

ตำแหน่ง ผู้อำนวยการสำนักงานนโยบายและยุทธศาสตร์

วัน/เดือน/ปี : วันที่ 15 กันยายน 2566



แบบจัดทำแผนรายงานผลการจัดซื้อจัดจ้างครุภัณฑ์ ที่ดิน สิ่งก่อสร้าง ที่จัดสรรงบประมาณในงบลงทุน ประจำปีงบประมาณ พ.ศ. 2566 ไปพลางก่อน

กระทรวง : กระทรวงศึกษาธิการ

รหัสกระทรวง : 20000



ส่วนราชการ/รัฐวิสาหกิจ

แบบ สป.302/1 - รายละเอียด

ส่วนราชการ/รัฐวิสาหกิจ : สำนักงานปลัดกระทรวงศึกษาธิการ

รหัสกรม : 20002



งบกลาง



รายงานแผน



รายงานผล

แผนงาน : แผนงานพื้นฐานด้านการพัฒนาและเสริมสร้างศักยภาพทรัพยากรมนุษย์

รหัส : 35

เป้าหมายการให้บริการกระทรวง : ผู้เรียนได้รับการศึกษาที่มีคุณภาพตามมาตรฐานการศึกษาของชาติ มีทักษะที่จำเป็นในโลก

รหัส : A0

ยุคใหม่ ส่งเสริมการพัฒนาศักยภาพตามพหุปัญญา และการเรียนรู้อย่างต่อเนื่องตลอดชีวิต

ผลผลิต/โครงการ : นโยบายและแผนด้านการศึกษา

รหัส : 01-0000

รหัสบัญชีตามโครงสร้าง ผลผลิต /โครงการ

รหัส : 35-001

หน่วย : ล้านบาท (ทศนิยม 4 ตำแหน่ง)

ประเภทรายจ่าย รายการ	สถานภาพ	แผน ผล	รวมทั้งสิ้น	ไตรมาส 1	ไตรมาส 1			ไตรมาส 2	ไตรมาส 2			ไตรมาส 3	ไตรมาส 3			ไตรมาส 4	ไตรมาส 4		
					ต.ค.	พ.ย.	ธ.ค.		ม.ค.	ก.พ.	มี.ค.		เม.ย.	พ.ค.	มิ.ย.		ก.ค.	ส.ค.	ก.ย.
รวมทั้งสิ้น	การใช้จ่าย	พ.ร.บ.	24.4948	24.4948	24.4948	-	-	-	-	-	-	-	-	-	-	-	-	-	
	ผล		-	-	-	-	-	-	-	-	-	-	-	-	-	-	-	-	
ที่ดิน สิ่งก่อสร้าง : รายการปีเดียว/ผูกพัน ใหม่/ผูกพัน สัญญา/ผูกพัน ม.23	การใช้จ่าย	พ.ร.บ.	24.4948	24.4948	24.4948	-	-	-	-	-	-	-	-	-	-	-	-	-	
	ผล		-	-	-	-	-	-	-	-	-	-	-	-	-	-	-	-	
สิ่งก่อสร้างที่มีราคาต่อหน่วยตั้งแต่ 10 ล้านบาทขึ้นไป	การใช้จ่าย	พ.ร.บ.	24.4948	24.4948	24.4948	-	-	-	-	-	-	-	-	-	-	-	-	-	
	ผล		-	-	-	-	-	-	-	-	-	-	-	-	-	-	-	-	
กิจกรรม : การดำเนินงานด้านนโยบายและยุทธศาสตร์ รายการ : ปรับปรุงอาคารเฉลิมพระเกียรติของสถาบันพัฒนาครู คณาจารย์ และบุคลากรทางการศึกษา สำนักงานปลัดกระทรวงศึกษาธิการ ตำบลไร่ขิง อำเภอสามพราน จังหวัดนครปฐม [1 แห่ง] <นครปฐม> [*เริ่มก่อสร้าง /เริ่มดำเนินการ]	สถานะ	พ.ร.บ.	C	C	C	-	-	-	-	-	-	-	-	-	-	-	-	-	
	ผล		-	-	-	-	-	-	-	-	-	-	-	-	-	-	-	-	
	การใช้จ่าย	พ.ร.บ.	24.4948	24.4948	24.4948	-	-	-	-	-	-	-	-	-	-	-	-	-	
	ผล		-	-	-	-	-	-	-	-	-	-	-	-	-	-	-	-	
หมายเหตุ																			

ผู้รายงาน โทเมศ กลั่นสมจิตต์

(นายโทเมศ กลั่นสมจิตต์)

ตำแหน่ง ผู้อำนวยการสำนักนโยบายและยุทธศาสตร์

วัน/เดือน/ปี : วันที่ 15 กันยายน 2566

แบบจัดตำแหน่ง / รายงานผลการปฏิบัติงานและการใช้จ่ายงบประมาณ ประจำปีงบประมาณ พ.ศ. 2566 ไปพลางก่อน

(/) งบส่วนราชการ / รัฐวิสาหกิจ

แบบ สปจ.301 (แผนบูรณาการ)

() งบกลาง

(/) รายงานแผน

กระทรวง : กระทรวงศึกษาธิการ

รหัสกระทรวง : 20000

() รายงานผล

ส่วนราชการ/รัฐวิสาหกิจ : สำนักงานปลัดกระทรวงศึกษาธิการ

รหัสกรม : 20002

หน่วย : ล้านบาท (ทศนิยม 4 ตำแหน่ง)

ยุทธศาสตร์ชาติ - แผนแม่บทภายใต้ยุทธศาสตร์ชาติ - แผนย่อยของแผนแม่บท ยุทธศาสตร์จัดสรร-แผนงาน-เป้าประสงค์เชิงยุทธศาสตร์ เป้าหมายการให้บริการกระทรวงเป้าหมายการให้บริการหน่วยงาน ผลผลิต/โครงการ-กิจกรรม	หน่วยนับ	รวมทั้งสิ้น		ไตรมาส 1 (ต.ค.- ธ.ค.)					ไตรมาส 2 (ม.ค.- มี.ค.)					ไตรมาส 3 (เม.ย.- มิ.ย.)					ไตรมาส 4 (ก.ค.- ก.ย.)	
		แผน	ผล	ต.ค.	พ.ย.	ธ.ค.	แผน	ผล	ม.ค.	ก.พ.	มี.ค.	แผน	ผล	เม.ย.	พ.ค.	มิ.ย.	แผน	ผล	แผน	ผล
ผลสัมฤทธิ์และประโยชน์ที่คาดว่าจะได้รับ																				
ผลสัมฤทธิ์ : สังคมไทยมีภาพลักษณ์ความซื่อสัตย์สุจริตดีขึ้น ภาครัฐมีความโปร่งใส ตรวจสอบได้																				
- ตัวชี้วัด :																				
รวมเงินงบประมาณทั้งสิ้น		132.0591	-	4.8955	8.5725	99.5891	113.0571	-	0.3600	-	0.6087	0.9687	-	-	18.0333	-	18.0333	-	-	-
ยุทธศาสตร์ชาติ : ยุทธศาสตร์ชาติด้านความมั่นคง		132.0591	-	4.8955	8.5725	99.5891	113.0571	-	0.3600	-	0.6087	0.9687	-	-	18.0333	-	18.0333	-	-	-
แผนแม่บทภายใต้ยุทธศาสตร์ชาติ : ความมั่นคง		132.0591	-	4.8955	8.5725	99.5891	113.0571	-	0.3600	-	0.6087	0.9687	-	-	18.0333	-	18.0333	-	-	-
เป้าหมายแผนแม่บทภายใต้ยุทธศาสตร์ชาติ : ประเทศชาติมีความมั่นคงในทุกมิติ และทุกระดับเพิ่มขึ้น		132.0591	-	4.8955	8.5725	99.5891	113.0571	-	0.3600	-	0.6087	0.9687	-	-	18.0333	-	18.0333	-	-	-
- ตัวชี้วัด ...																				
แผนย่อยของแผนแม่บทภายใต้ยุทธศาสตร์ชาติ : การป้องกันและแก้ไขปัญหามีผลกระทบต่อความมั่นคง		132.0591	-	4.8955	8.5725	99.5891	113.0571	-	0.3600	-	0.6087	0.9687	-	-	18.0333	-	18.0333	-	-	-
เป้าหมายแผนย่อยของแผนแม่บทภายใต้ยุทธศาสตร์ชาติ : ภาคใต้มีความสงบสุขร่มเย็น		-	-	-	-	-	-	-	-	-	-	-	-	-	-	-	-	-	-	-
- ตัวชี้วัด ...																				
สถิติจำนวนเหตุรุนแรง/สูญเสียชีวิตและทรัพย์สิน ลดลงร้อยละ 60 (เมื่อเทียบกับปี 2560)		132.0591	-	4.8955	8.5725	99.5891	113.0571	-	0.3600	-	0.6087	0.9687	-	-	18.0333	-	18.0333	-	-	-
แผนงาน : แผนงานบูรณาการขับเคลื่อนการแก้ไขปัญหาจังหวัดชายแดนภาคใต้		132.0591	-	4.8955	8.5725	99.5891	113.0571	-	0.3600	-	0.6087	0.9687	-	-	18.0333	-	18.0333	-	-	-
แผนบูรณาการ : 1. แผนงานบูรณาการขับเคลื่อนการแก้ไขปัญหาจังหวัดชายแดนภาคใต้		-	-	-	-	-	-	-	-	-	-	-	-	-	-	-	-	-	-	-
ผลสัมฤทธิ์และประโยชน์ที่คาดว่าจะได้รับ																				
(ระดับแผนงานบูรณาการ : ตามหน่วยงานเจ้าภาพ)																				
ผลสัมฤทธิ์ : มุ่งหมายให้ประชาชนในพื้นที่จังหวัดชายแดนภาคใต้มีความมั่นคงปลอดภัย พร้อมพัฒนาสู่ความมั่งคั่ง ยั่งยืน โดยให้ประชาชนมีความปลอดภัยในชีวิตและทรัพย์สิน ได้รับการอำนวยความสะดวกอย่างทั่วถึง และได้รับการช่วยเหลือเยียวยา กรณีเป็นผู้ได้รับผลกระทบจากเหตุการณ์ความไม่สงบ ทันต่อเหตุการณ์ด้วยความเป็นธรรมและเท่าเทียม รวมทั้งสามารถอยู่ร่วมกันอย่างสันติสุขภายใต้พหุวัฒนธรรมที่ปราศจากเงื่อนไขอันจะนำไปสู่การใช้ความรุนแรง รวมทั้งหันมาชาติให้การสนับสนุนการแก้ไขปัญหาจังหวัดชายแดนภาคใต้ ตามแผนนโยบายของรัฐบาล ตลอดจนพื้นที่จังหวัดชายแดนภาคใต้ได้รับการพัฒนาด้านเศรษฐกิจให้เติบโตเป็นลำดับ ได้รับการเสริมสร้างอาชีพที่มั่นคง โครงสร้างพื้นฐานได้รับการพัฒนาให้มีความพร้อม และคุณภาพชีวิตได้รับการพัฒนาต่อเนื่อง																				
- เชิงคุณภาพ : จำนวนเหตุรุนแรงลดลง เมื่อเทียบกับปี 2560	ร้อยละ	60																		60
เป้าหมาย : 1.1 เหตุรุนแรงลดลง		132.0591	-	4.8955	8.5725	99.5891	113.0571	-	0.3600	-	0.6087	0.9687	-	-	18.0333	-	18.0333	-	-	-
- ตัวชี้วัดเชิงคุณภาพ : จำนวนเหตุรุนแรงลดลง เมื่อเทียบกับปี 2560	ร้อยละ	60					0													60
แนวทางการดำเนินงาน : 1.1.2 ด้านการพัฒนา		132.0591	-	4.8955	8.5725	99.5891	113.0571	-	0.3600	-	0.6087	0.9687	-	-	18.0333	-	18.0333	-	-	-
- ตัวชี้วัดเชิงปริมาณ : จำนวนครัวเรือนยากจนในพื้นที่ลดลง	ครัวเรือน	1000																		1000

ชื่อผู้พิจารณา : นางชนิชา ลิเนห์ปาร์มี /นางสาวธิดารัตน์ มะเลโลहित

ตำแหน่ง : นักวิเคราะห์งบประมาณชำนาญการพิเศษ

ผู้ให้ความเห็นชอบ : นางสาวศรินทิพย์ ธนวิจิตรพันธ์

ตำแหน่ง : ผู้อำนวยการกองจัดทำงานงบประมาณด้านสังคม 1

หน่วย : ล้านบาท (ทศนิยม 4 ตำแหน่ง)

ยุทธศาสตร์ชาติ - แผนแม่บทภายใต้ยุทธศาสตร์ชาติ - แผนย่อยของแผนแม่บท ยุทธศาสตร์จัดสรร-เม็ดเงิน-เป้าประสงค์เชิงยุทธศาสตร์ เป้าหมายการให้บริการกระทรวงเป้าหมายการให้บริการหน่วยงาน ผลผลิต/โครงการ-กิจกรรม	หน่วยนับ	รวมทั้งสิ้น		ไตรมาส 1 (ต.ค.- ธ.ค.)					ไตรมาส 2 (ม.ค.- มี.ค.)					ไตรมาส 3 (เม.ย.- มิ.ย.)				ไตรมาส 4 (ก.ค.- ก.ย.)		
		แผน	ผล	ต.ค.	พ.ย.	ธ.ค.	แผน	ผล	ม.ค.	ก.พ.	มี.ค.	แผน	ผล	เม.ย.	พ.ค.	มิ.ย.	แผน	ผล	แผน	ผล
- ตัวชี้วัดเชิงปริมาณ : จำนวนชุมชนที่ประชาชนต่างวัฒนธรรมอยู่ร่วมกันอย่างสงบสุขเพิ่มขึ้น	ชุมชน	50															50			
- ตัวชี้วัดเชิงคุณภาพ : ประชาชนมีความมีความเชื่อมั่นต่อกระบวนการดำเนินการอำนวยความสะดวกยุติธรรม และการช่วยเหลือเยียวยา	ร้อยละ	75															75			
- ตัวชี้วัดเชิงคุณภาพ : การรับรู้ เข้าใจ เชื่อมั่น และสนับสนุนการดำเนินงานของภาครัฐในการแก้ไขปัญหา จชต.	ร้อยละ	79						0					0				79			
โครงการที่ 1 : โครงการพัฒนาสังคมพหุวัฒนธรรมที่เข้มแข็งและเสริมสร้างการมีส่วนร่วมของทุกภาคส่วน		11.2360	-	1.8507	5.0471	2.9234	9.8212	-	0.3600	-	0.6087	0.9687	-	-	0.4461	-	0.4461	-	-	-
กิจกรรม : ส่งเสริมพหุวัฒนธรรมที่เข้มแข็ง		11.2360		1.8507	5.0471	2.9234	9.8212		0.3600		0.6087	0.9687		-	0.4461		0.4461		-	-
- ตัวชี้วัดเชิงปริมาณ : จำนวนผู้บริหาร ครู บุคลากรทางการศึกษา และผู้เรียนได้รับการเสริมสร้าง ความเข้าใจและการยอมรับในการอยู่ร่วมกันของสังคมพหุวัฒนธรรม	คน	5,970				5,970	5,970													
- ตัวชี้วัดเชิงปริมาณ : ร้อยละของผู้เข้ารับการพัฒนาสามารถปรับตัวและยอมรับการอยู่ร่วมกันในสังคม พหุวัฒนธรรมได้	ร้อยละ	80				80	80					80					80			
- ตัวชี้วัดเชิงปริมาณ : จำนวนตำบลที่ประชาชนต่างวัฒนธรรมที่อยู่ร่วมกันอย่างสงบสุขเพิ่มขึ้น	ตำบล	20												20			20			-
- ตัวชี้วัดเชิงปริมาณ : ร้อยละของผู้บริหารสถานศึกษา ครู นักเรียน ผู้ปกครอง คณะกรรมการสถานศึกษา ผู้นำชุมชน และผู้นำศาสนาที่เข้าร่วมกิจกรรมส่งเสริมการอยู่ร่วมกันในสังคมพหุวัฒนธรรมจังหวัดชายแดน ภาคใต้	ร้อยละ	0																		-
รายจ่ายประจำ		11.2360	-	1.8507	5.0471	2.9234	9.8212	-	0.3600	-	0.6087	0.9687	-	-	0.4461	-	0.4461	-	-	-
โครงการที่ 2 : โครงการอำนวยความสะดวกและเยียวยาผู้ได้รับผลกระทบ		114.1562	-	-	-	96.5690	96.5690	-	-	-	-	-	-	-	17.5872	-	17.5872	-	-	-
กิจกรรม : ส่งเสริมและเพิ่มประสิทธิภาพกระบวนการดำเนินการช่วยเหลือเยียวยาผู้ได้รับผลกระทบในพื้นที่		114.1562		-	-	96.5690	96.5690		-		-	-		-	17.5872		17.5872		-	-
- ตัวชี้วัดเชิงปริมาณ : จำนวนผู้ได้รับทุนการศึกษารายปีที่ได้รับผลกระทบจากสถานการณ์ความไม่สงบใน จังหวัดชายแดนภาคใต้	คน	2,300					0					0		2,300		2,300				-
- ตัวชี้วัดเชิงปริมาณ : จำนวนครูและบุคลากรทางการศึกษาผู้เสียชีวิตอันเนื่องมาจากเหตุการณ์ความไม่สงบ ในจังหวัดชายแดนภาคใต้ได้รับการช่วยเหลือเยียวยา	คน	36				36	36					0				0				-
รายจ่ายประจำ		114.1562	-	-	-	96.5690	96.5690	-	-	-	-	-	-	17.5872	-	17.5872	-	-	-	-
โครงการที่ 3 : โครงการพัฒนาตามศักยภาพของพื้นที่		6.6669	-	3.0448	3.5254	0.0967	6.6669	-	-	-	-	-	-	-	-	-	-	-	-	-
กิจกรรม : ส่งเสริมการศึกษารองรับการพัฒนาจังหวัดชายแดนภาคใต้		6.6669	-	3.0448	3.5254	0.0967	6.6669	-	-	-	-	-	-	-	-	-	-	-	-	-
- ตัวชี้วัดเชิงปริมาณ : จำนวนครู บุคลากรทางการศึกษา และนักเรียนโรงเรียนเอกชนในจังหวัดชายแดน ภาคใต้ได้รับการพัฒนาการจัดการเรียนการสอนที่มีคุณภาพ	คน	1,984		1,984	1,984	1,984	1,984													-
รายจ่ายประจำ		6.6669	-	3.0448	3.5254	0.0967	6.6669	-	-	-	-	-	-	-	-	-	-	-	-	-

แบบจัดทำแผน / รายงานผลการปฏิบัติงานและการใช้จ่ายงบประมาณ ประจำปีงบประมาณ พ.ศ. 2566 ไปพลางก่อน

ผลสัมฤทธิ์หรือประโยชน์ที่คาดว่าจะได้รับในการใช้จ่ายงบประมาณ (พ.ร.บ.)

มุ่งหมายให้ประชาชนในพื้นที่จังหวัดชายแดนภาคใต้มีความมั่นคงปลอดภัย พร้อมพัฒนาสู่ความมั่งคั่ง ยั่งยืน โดยให้ประชาชนมีความปลอดภัยในชีวิตและทรัพย์สิน ได้รับการอำนวยความสะดวกอย่างทั่วถึง และได้รับการช่วยเหลือเยียวยา กรณีเป็นผู้ได้รับผลกระทบจากเหตุการณ์ความไม่สงบ ทันต่อเหตุการณ์ด้วยความเป็นธรรมและเท่าเทียม รวมทั้งสามารถอยู่ร่วมกันอย่างสันติสุขภายใต้พหุวัฒนธรรม ที่ปราศจากเงื่อนไขอันจะนำไปสู่การใช้ความรุนแรง รวมทั้งนานาชาติให้การสนับสนุนการแก้ไขปัญหาจังหวัดชายแดนภาคใต้ ตามแนวนโยบายของรัฐบาล ตลอดจนพื้นที่จังหวัดชายแดนภาคใต้ได้รับการพัฒนาด้านเศรษฐกิจให้เติบโตเป็นลำดับ ได้รับการเสริมสร้างอาชีพที่มั่นคง โครงสร้างพื้นฐานได้รับการพัฒนาให้มีความพร้อม และคุณภาพชีวิตได้รับการพัฒนาต่อเนื่อง

รายงานผลสัมฤทธิ์หรือประโยชน์ที่คาดว่าจะได้รับในการใช้จ่ายงบประมาณ (รายงานผล) :

ปัญหาอุปสรรคด้านการใช้จ่ายงบประมาณ :

ปัญหาอุปสรรคด้านการดำเนินงาน :

ข้อเสนอแนะ :

คำชี้แจงอื่นๆ เพิ่มเติม :

ผู้รายงาน : โกเมศ กลั่นสมจิตต์
(นายโกเมศ กลั่นสมจิตต์)

ตำแหน่ง : ผู้อำนวยการสำนักนโยบายและยุทธศาสตร์

วัน/เดือน/ปี : 15 กันยายน 2566 โทร: 0 2281 6333

หัวหน้าส่วนราชการ / รัฐวิสาหกิจ : อรรถพล สังขวาสี
(นายอรรถพล สังขวาสี)

ตำแหน่ง : ปลัดกระทรวงศึกษาธิการ

วัน/เดือน/ปี : 15 กันยายน 2566 โทร : 0 2628 6352

แบบจัดทำแผน / รายงานผลการใช้จ่ายงบประมาณ ผลผลิต/โครงการ จำแนกตามรายจ่าย ประจำปีงบประมาณ พ.ศ. 2566 ไปพลางก่อน

กระทรวง : กระทรวงศึกษาธิการ รหัส : 20000

ส่วนราชการ/รัฐวิสาหกิจ : สำนักงานปลัดกระทรวง รหัส : 20002

แผนงาน : 1.4 แผนงานบูรณาการขับเคลื่อนการแก้ไขปัญหาจังหวัดชายแดนภาคใต้

เป้าหมาย : 1.1 เหตุรุนแรงลดลง

แนวทางการดำเนินงาน : 1.1.2 ด้านการพัฒนา

ผลผลิต /โครงการ : โครงการพัฒนาสังคมพหุวัฒนธรรมที่เข้มแข็งและเสริมสร้างการมีส่วนร่วมของทุกภาคส่วน

รหัสบัญชีตามโครงสร้าง ผลผลิต /โครงการ

ส่วนราชการ/รัฐวิสาหกิจ

งบกลาง

รหัส : 0400

รหัส : 01

รหัส : 02

รหัส : 00-1415

รหัส : 04-166

แบบ สปจ.302

รายงานแผน

รายงานผล

หน่วย : ล้านบาท (ทศนิยม 4 ตำแหน่ง)

ประเภทรายจ่าย รายการ	รวมทั้งสิ้น		ไตรมาส 1 (ต.ค.- ธ.ค.)					ไตรมาส 2 (ม.ค.- มี.ค.)					ไตรมาส 3 (เม.ย.- มิ.ย.)					ไตรมาส 4 (ก.ค.- ก.ย.)	
	แผน	ผล	ต.ค.	พ.ย.	ธ.ค.	แผน	ผล	ม.ค.	ก.พ.	มี.ค.	แผน	ผล	เม.ย.	พ.ค.	มิ.ย.	แผน	ผล	แผน	ผล
5. งบรายจ่ายอื่น	11.2360	-	1.8507	5.0471	2.9234	9.8212	-	0.3600	-	0.6087	0.9687	-	-	0.4461	-	0.4461	-	-	-
ค่าใช้จ่ายโครงการเสริมสร้างและปลูกฝังจิตสำนึกการอยู่ร่วมกันอย่างสันติสุขของสถานศึกษาเอกชนในจังหวัดชายแดนภาคใต้	4.6686	-	1.0658	3.1978	0.4050	4.6686	-	-	-	-	-	-	-	-	-	-	-	-	-
ค่าใช้จ่ายโครงการมทกรมการแข่งขันกีฬานักเรียนจังหวัดชายแดนภาคใต้	1.0000	-	0.0370	0.9238	0.0392	1.0000	-	-	-	-	-	-	-	-	-	-	-	-	-
โครงการโรงเรียนเข้มแข็ง ชุมชนร่วมมือ เสริมสร้างสังคมพหุวัฒนธรรมสู่สันติสุขชายแดนภาคใต้	1.4457	-	-	-	0.0309	0.0309	-	0.3600	-	0.6087	0.9687	-	-	0.4461	-	0.4461	-	-	-
ค่าใช้จ่ายโครงการเสริมสร้างสังคมพหุวัฒนธรรมด้วยกระบวนการลูกเสือโรงเรียนเอกชนจังหวัดชายแดนภาคใต้	4.1217	-	0.7479	0.9255	2.4483	4.1217	-	-	-	-	-	-	-	-	-	-	-	-	-
รวมเงินงบประมาณ(1+2+3+4+5)	11.2360	-	1.8507	5.0471	2.9234	9.8212	-	0.3600	-	0.6087	0.9687	-	-	0.4461	-	0.4461	-	-	-

ผู้รายงาน โโกเมศ กลั่นสมจิตต์

(นายโกเมศ กลั่นสมจิตต์)

ตำแหน่ง ผู้อำนวยการสำนักนโยบายและยุทธศาสตร์

วัน/เดือน/ปี : วันที่ 15 กันยายน 2566

แบบจัดทำแผน / รายงานผลการใช้จ่ายงบประมาณ ผลผลิต/โครงการ จำแนกตามงบรายจ่าย ประจำปีงบประมาณ พ.ศ. 2566 ไปพลางก่อน

กระทรวง : กระทรวงศึกษาธิการ รหัส : 20000
 ส่วนราชการ/รัฐวิสาหกิจ : สำนักงานปลัดกระทรวง รหัส : 20002
 แผนงาน : 1.4 แผนงานบูรณาการขับเคลื่อนการแก้ไขปัญหาจังหวัดชายแดนภาคใต้
 เป้าหมาย : 1.1 เติบโตรุนแรงลดลง
 แนวทางการดำเนินงาน : 1.1.2 ด้านการพัฒนา
 ผลผลิต /โครงการ : โครงการอำนวยความสะดวกและเยียวยาผู้ได้รับผลกระทบ
 รหัสบัญชีตามโครงสร้าง ผลผลิต /โครงการ

ส่วนราชการ/รัฐวิสาหกิจ
 งบกลาง

รหัส : 0400
 รหัส : 01
 รหัส : 02
 รหัส : 00-0277
 รหัส : 04-057

แบบ สป.302
 รายงานแผน
 รายงานผล

หน่วย : ล้านบาท (ทศนิยม 4 ตำแหน่ง)

ประเภทรายจ่าย รายการ	รวมทั้งสิ้น		ไตรมาส 1 (ต.ค.- ธ.ค.)					ไตรมาส 2 (ม.ค.- มี.ค.)					ไตรมาส 3 (เม.ย.- มิ.ย.)					ไตรมาส 4 (ก.ค.- ก.ย.)	
	แผน	ผล	ต.ค.	พ.ย.	ธ.ค.	แผน	ผล	ม.ค.	ก.พ.	มี.ค.	แผน	ผล	เม.ย.	พ.ค.	มิ.ย.	แผน	ผล	แผน	ผล
4. งบอุดหนุน	114.1562	-	-	-	96.5690	96.5690	-	-	-	-	-	-	-	17.5872	-	17.5872	-	-	-
อุดหนุนทั่วไป	114.1562	-	-	-	96.5690	96.5690	-	-	-	-	-	-	-	17.5872	-	17.5872	-	-	-
เงินอุดหนุนการศึกษาต่อเนื่องทายาทผู้ได้รับผลกระทบจากความไม่สงบ 3 จังหวัดชายแดนภาคใต้	17.5872	-	-	-	-	-	-	-	-	-	-	-	-	17.5872	-	17.5872	-	-	-
เงินอุดหนุนโครงการช่วยเหลือเยียวยาครูและบุคลากรทางการศึกษาผู้เสียชีวิตอันเนื่องมาจากเหตุการณ์ความไม่สงบในจังหวัดชายแดนภาคใต้	96.5690	-	-	-	96.5690	96.5690	-	-	-	-	-	-	-	-	-	-	-	-	-
รวมเงินงบประมาณ(1+2+3+4+5)	114.1562	-	-	-	96.5690	96.5690	-	-	-	-	-	-	-	17.5872	-	17.5872	-	-	-

ผู้รายงาน โโกเมศ กลั่นสมจิตต์
 (นายโกเมศ กลั่นสมจิตต์)

ตำแหน่ง ผู้อำนวยการสำนักนโยบายและยุทธศาสตร์

วัน/เดือน/ปี : วันที่ 15 กันยายน 2566

แบบจัดทำแผน / รายงานผลการใช้จ่ายงบประมาณ ผลผลิต/โครงการ จำแนกตามรายจ่าย ประจำปีงบประมาณ พ.ศ. 2566 ไปพลางก่อน

กระทรวง : กระทรวงศึกษาธิการ รหัส : 20000
 ส่วนราชการ/รัฐวิสาหกิจ : สำนักงานปลัดกระทรวง รหัส : 20002
 แผนงาน : 1.4 แผนงานบูรณาการขับเคลื่อนการแก้ไขปัญหาจังหวัดชายแดนภาคใต้
 เป้าหมาย : 1.1 เหตุรุนแรงลดลง
 แนวทางการดำเนินงาน : 1.1.2 ด้านการพัฒนา
 ผลผลิต /โครงการ : โครงการพัฒนาศักยภาพของพื้นที่
 รหัสบัญชีตามโครงสร้าง ผลผลิต /โครงการ

ส่วนราชการ/รัฐวิสาหกิจ
 งบกลาง

รหัส : 0400
 รหัส : 01
 รหัส : 02
 รหัส : 00-1414
 รหัส : 04-065

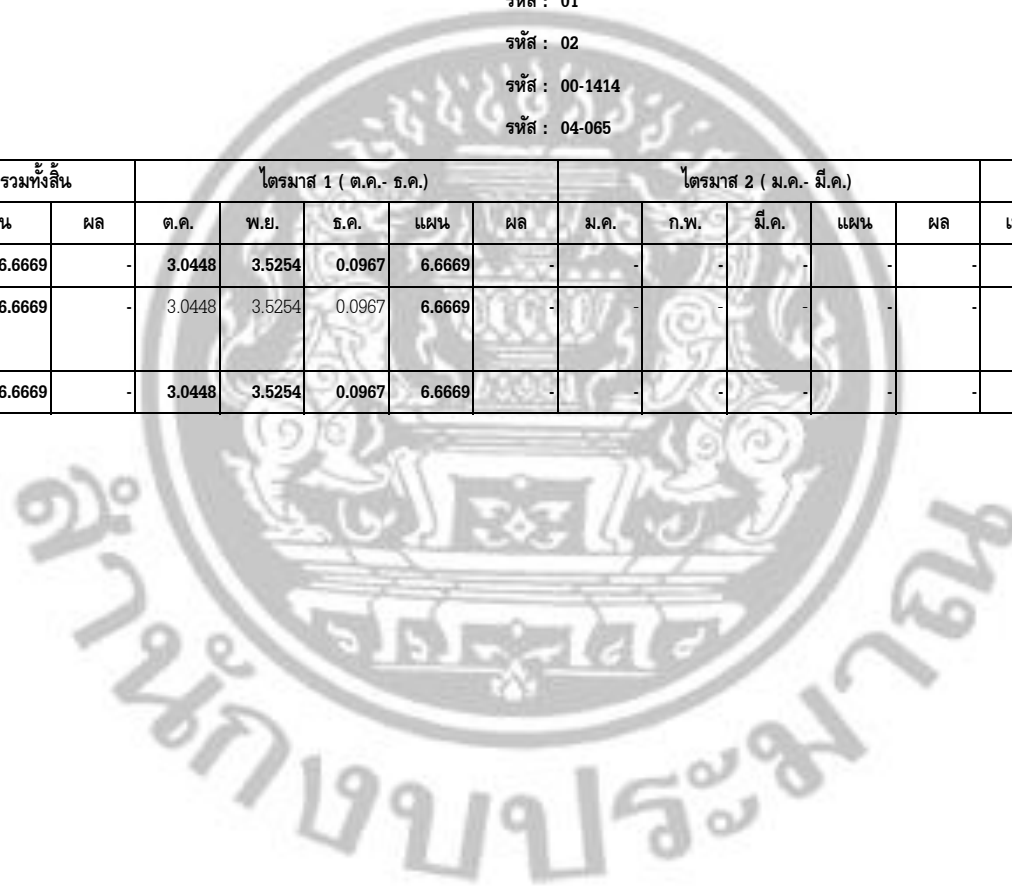
แบบ สปจ.302

รายงานแผน
 รายงานผล

หน่วย : ล้านบาท (ทศนิยม 4 ตำแหน่ง)

ประเภทรายจ่าย รายการ	รวมทั้งสิ้น		ไตรมาส 1 (ต.ค.- ธ.ค.)				ไตรมาส 2 (ม.ค.- มี.ค.)				ไตรมาส 3 (เม.ย.- มิ.ย.)				ไตรมาส 4 (ก.ค.- ก.ย.)			
	แผน	ผล	ต.ค.	พ.ย.	ธ.ค.	แผน	ผล	ม.ค.	ก.พ.	มี.ค.	แผน	ผล	เม.ย.	พ.ค.	มิ.ย.	แผน	ผล	
5. งบรายจ่ายอื่น	6.6669	-	3.0448	3.5254	0.0967	6.6669	-	-	-	-	-	-	-	-	-	-	-	-
ค่าใช้จ่ายโครงการพัฒนาทักษะการอ่านและเขียนภาษาไทย ในจังหวัดชายแดนภาคใต้	6.6669	-	3.0448	3.5254	0.0967	6.6669	-	-	-	-	-	-	-	-	-	-	-	-
รวมเงินงบประมาณ(1+2+3+4+5)	6.6669	-	3.0448	3.5254	0.0967	6.6669	-	-	-	-	-	-	-	-	-	-	-	-

ผู้รายงาน โภเมศ กลั่นสมจิตต์
 (นายโภเมศ กลั่นสมจิตต์)
 ตำแหน่ง ผู้อำนวยการสำนักนโยบายและยุทธศาสตร์
 วัน/เดือน/ปี : วันที่ 15 กันยายน 2566



แบบจัดทำแผน / รายงานผลการปฏิบัติงานและการใช้จ่ายงบประมาณ ประจำปีงบประมาณ พ.ศ. 2566 ไปพลางก่อน

(/) งบส่วนราชการ / รัฐวิสาหกิจ

แบบ สป.301 (แผนบูรณาการ)

() งบกลาง

(/) รายงานแผน

กระทรวง : กระทรวงศึกษาธิการ

รหัสกระทรวง : 20000

() รายงานผล

ส่วนราชการ/รัฐวิสาหกิจ : สำนักงานปลัดกระทรวงศึกษาธิการ

รหัสกรม : 20002

หน่วย : ล้านบาท (ทศนิยม 4 ตำแหน่ง)

ยุทธศาสตร์ชาติ - แผนแม่บทภายใต้ยุทธศาสตร์ชาติ - แผนย่อยของแผนแม่บท ยุทธศาสตร์จัดสรร-แผนงาน-เป้าประสงค์เชิงยุทธศาสตร์ เป้าหมายการให้บริการกระทรวง-เป้าหมายการให้บริการหน่วยงาน ผลผลิต/โครงการ-กิจกรรม	หน่วยนับ	รวมทั้งสิ้น		ไตรมาส 1 (ต.ค.- ธ.ค.)				ไตรมาส 2 (ม.ค.- มี.ค.)				ไตรมาส 3 (เม.ย.- มิ.ย.)				ไตรมาส 4 (ก.ค.- ก.ย.)				
		แผน	ผล	ต.ค.	พ.ย.	ธ.ค.	แผน	ผล	ม.ค.	ก.พ.	มี.ค.	แผน	ผล	เม.ย.	พ.ค.	มิ.ย.	แผน	ผล	แผน	ผล
ผลสัมฤทธิ์และประโยชน์ที่คาดว่าจะได้รับ																				
ผลสัมฤทธิ์ : สังคมไทยมีภาพลักษณ์ความซื่อสัตย์สุจริตดีขึ้น ภาครัฐมีความโปร่งใส ตรวจสอบได้																				
- ตัวชี้วัด :																				
รวมเงินงบประมาณทั้งสิ้น		10.8752		0.2907	3.6980	2.0140	6.0027	2.8222	0.0550	0.0450	2.9222			1.8953	0.0550	-	1.9503			
ยุทธศาสตร์ชาติ : ยุทธศาสตร์ชาติด้านความมั่นคง		10.8752		0.2907	3.6980	2.0140	6.0027	2.8222	0.0550	0.0450	2.9222			1.8953	0.0550	-	1.9503			
แผนแม่บทภายใต้ยุทธศาสตร์ชาติ : ความมั่นคง		10.8752		0.2907	3.6980	2.0140	6.0027	2.8222	0.0550	0.0450	2.9222			1.8953	0.0550	-	1.9503			
เป้าหมายแผนแม่บทภายใต้ยุทธศาสตร์ชาติ : ประเทศชาติมีความมั่นคงในทุกมิติ และทุกระดับเพิ่มขึ้น		10.8752		0.2907	3.6980	2.0140	6.0027	2.8222	0.0550	0.0450	2.9222			1.8953	0.0550	-	1.9503			
- ตัวชี้วัด : ...																				
แผนย่อยของแผนแม่บทภายใต้ยุทธศาสตร์ชาติ : การป้องกันและแก้ไขปัญหามีผลกระทบต่อความมั่นคง		10.8752		0.2907	3.6980	2.0140	6.0027	2.8222	0.0550	0.0450	2.9222			1.8953	0.0550	-	1.9503			
เป้าหมายแผนย่อยของแผนแม่บทภายใต้ยุทธศาสตร์ชาติ : ปัญหาความมั่นคงที่มีอยู่ในปัจจุบัน (อาทิ ปัญหาเสพติด ความมั่นคงทางไซเบอร์ การค้ำมนุษย์บรรเทาสาธารณภัย ภัยพิบัติ ฯลฯ) ได้รับการแก้ไขจนไม่ส่งผลกระทบต่อการบริหารและพัฒนาประเทศ																				
- ตัวชี้วัด : ...																				
การแก้ไขปัญหาความมั่นคงในปัจจุบันดีขึ้นอย่างต่อเนื่อง โดยมีระดับความสำเร็จเพิ่มขึ้นอย่างน้อยร้อยละ 15 (4)		10.8752		0.2907	3.6980	2.0140	6.0027	2.8222	0.0550	0.0450	2.9222			1.8953	0.0550	-	1.9503			
แผนงาน : แผนงานบูรณาการป้องกัน ปราบปราม และบำบัดรักษาผู้ติดยาเสพติด		10.8752		0.2907	3.6980	2.0140	6.0027	2.8222	0.0550	0.0450	2.9222			1.8953	0.0550	-	1.9503			
แผนบูรณาการ : 2. แผนงานบูรณาการป้องกัน ปราบปราม และบำบัดรักษาผู้ติดยาเสพติด																				
ผลสัมฤทธิ์และประโยชน์ที่คาดว่าจะได้รับ																				
(ระดับแผนงานบูรณาการ : ตามหน่วยงานเจ้าภาพ)																				
ผลสัมฤทธิ์ : ปัญหาเสพติดได้รับการแก้ไขจนไม่ส่งผลกระทบต่อการบริหารและพัฒนาประเทศ																				

ชื่อผู้พิจารณา : นางชนิชา ลิเนห์ปารมี /นางสาวธิดารัตน์ มะเลโลहित

ตำแหน่ง : นักวิเคราะห์งบประมาณชำนาญการพิเศษ

ผู้ให้ความเห็นชอบ : นางสาวศรินทิพย์ ธนวิจิตรพันธ์

ตำแหน่ง : ผู้อำนวยการกองจัดทำงบประมาณด้านสังคม 1

หน่วย : ล้านบาท (ทศนิยม 4 ตำแหน่ง)

ยุทธศาสตร์ชาติ - แผนแม่บทภายใต้ยุทธศาสตร์ชาติ - แผนย่อยของแผนแม่บท ยุทธศาสตร์จัดสรร-แผนงาน-เป้าประสงค์เชิงยุทธศาสตร์ เป้าหมายการให้บริการกระทรวง-เป้าหมายการให้บริการหน่วยงาน ผลผลิต/โครงการ-กิจกรรม	หน่วยนับ	รวมทั้งสิ้น		ไตรมาส 1 (ต.ค.- ธ.ค.)				ไตรมาส 2 (ม.ค.- มี.ค.)				ไตรมาส 3 (เม.ย.- มิ.ย.)				ไตรมาส 4 (ก.ค.- ก.ย.)				
		แผน	ผล	ต.ค.	พ.ย.	ธ.ค.	แผน	ผล	ม.ค.	ก.พ.	มี.ค.	แผน	ผล	เม.ย.	พ.ค.	มิ.ย.	แผน	ผล		
- เชิงคุณภาพ : ระดับความสำเร็จของการแก้ไขปัญหาเสพติดในปัจจุบันดีขึ้น อย่างน้อยร้อยละ 50 ภายในปี 2565		0																		
- ตัวชี้วัดภาพรวม : การแก้ไขปัญหาเสพติดในปัจจุบันดีขึ้นต่อเนื่อง โดยมีระดับ ความสำเร็จเพิ่มขึ้นอย่างน้อย																				
- เชิงปริมาณ : การแก้ไขปัญหาเสพติดในปัจจุบันดีขึ้นต่อเนื่อง โดยมีระดับ ความสำเร็จเพิ่มขึ้นอย่างน้อย	ร้อยละ	15															15			
- เชิงคุณภาพ : ความพึงพอใจและความเชื่อมั่นของประชาชนต่อการแก้ไข ปัญหาเสพติดอย่างน้อย	ร้อยละ	80															80			
เป้าหมาย : 2.1 ลดประชากรทุกกลุ่มเป้าหมายเข้าไปเกี่ยวข้องกับเสพติด		10.8752		0.2907	3.6980	2.0140	6.0027		2.8222	0.0550	0.0450	2.9222		1.8953	0.0550	-	1.9503		-	
- ตัวชี้วัดเชิงปริมาณ : ร้อยละ 97 ของประชากรทุกช่วงวัยไม่เกี่ยวข้องกับเสพติด	ร้อยละ	97					0					0					97			
แนวทางการดำเนินงาน : 2.1.1 ประชากรทุกกลุ่มเป้าหมายได้รับการป้องกันยา เสพติด		10.8752		0.2907	3.6980	2.0140	6.0027		2.8222	0.0550	0.0450	2.9222		1.8953	0.0550	-	1.9503		-	
- ตัวชี้วัดเชิงปริมาณ : ร้อยละ 98 ของประชากรทุกกลุ่มเป้าหมายตามแผนได้รับการ ป้องกันยาเสพติด	ร้อยละ	98					0					0					98			
โครงการที่ 1 : โครงการสร้างภูมิคุ้มกันและป้องกันยาเสพติด		10.8752		0.2907	3.6980	2.0140	6.0027		2.8222	0.0550	0.0450	2.9222		1.8953	0.0550	-	1.9503		-	
กิจกรรม : การสร้างภูมิคุ้มกันและป้องกันยาเสพติดในสถานศึกษา		2.8572		-	-	1.7390	0.0550	1.7940		0.8632	0.0550	0.0450	0.9632		0.0450	0.0550		0.1000		-
- ตัวชี้วัดเชิงปริมาณ : จำนวนสถานศึกษาระดับชั้นขยายโอกาส มัธยมศึกษา อาชีวศึกษา และอุดมศึกษามีกิจกรรมป้องกันและแก้ไขปัญหาเสพติดใน สถานศึกษาที่ผ่านเกณฑ์เชิงคุณภาพ	แห่ง	6,000					2,000					2,000						2,000		
- ตัวชี้วัดเชิงปริมาณ : จำนวนนักเรียน ป.1 - ป.6 ที่ได้รับการสร้างภูมิคุ้มกันและ ป้องกันยาเสพติด	คน	1,984,200																1,984,200		
- ตัวชี้วัดเชิงปริมาณ : จำนวนประชากรวัยเสี่ยงได้รับการสร้างภูมิคุ้มกันและ ป้องกันยาเสพติด	จังหวัด																			
รายจ่ายประจำ		2.8572		-	-	1.7390	0.0550	1.7940		0.8632	0.0550	0.0450	0.9632		0.0450	0.0550		0.1000		-
กิจกรรม : เสริมสร้างภูมิคุ้มกันและป้องกันยาเสพติดในสถานศึกษาเอกชน		8.0180		0.2907	1.9590	1.9590	4.2087		1.9590	-	-	1.9590		1.8503	-	-	1.8503			
- ตัวชี้วัดเชิงปริมาณ : จำนวนนักเรียนโรงเรียนเอกชนที่ได้รับการเสริมสร้าง ภูมิคุ้มกันยาเสพติด	คน	2,340				780	780		780			780		780			780			
รายจ่ายประจำ		8.0180		0.2907	1.9590	1.9590	4.2087		1.9590	-	-	1.9590		1.8503	-	-	1.8503			

ชื่อผู้พิจารณา : นางชนิชา สีนธ์ปารมี /นางสาวธิดารัตน์ มะเลโลहित

ตำแหน่ง : นักวิเคราะห์งบประมาณชำนาญการพิเศษ

ผู้ให้ความเห็นชอบ : นางสาวศรินทิพย์ ธนวิจิตรพันธ์

ตำแหน่ง : ผู้อำนวยการกองจัดทำงบประมาณด้านสังคม 1

แบบจัดทำแผน / รายงานผลการปฏิบัติงานและการใช้จ่ายงบประมาณ ประจำปีงบประมาณ พ.ศ. 2566 ไปพลางก่อน

ผลสัมฤทธิ์หรือประโยชน์ที่คาดว่าจะได้รับในการใช้จ่ายงบประมาณ (พ.ร.บ.)

ปัญหาเสถียรภาพได้รับการแก้ไขจนไม่ส่งผลกระทบต่อการบริหารและพัฒนาประเทศ

รายงานผลสัมฤทธิ์หรือประโยชน์ที่คาดว่าจะได้รับในการใช้จ่ายงบประมาณ (รายงานผล) :

ปัญหาอุปสรรคด้านการใช้จ่ายงบประมาณ :

ปัญหาอุปสรรคด้านการดำเนินงาน :

ข้อเสนอแนะ :

คำชี้แจงอื่นๆ เพิ่มเติม :

ผู้รายงาน : โกเมศ กลั่นสมจิตต์
(นายโกเมศ กลั่นสมจิตต์)

ตำแหน่ง : ผู้อำนวยการสำนักนโยบายและยุทธศาสตร์

วัน/เดือน/ปี : 15 กันยายน 2566 โทร : 0 2281 6333

หัวหน้าส่วนราชการ / รัฐวิสาหกิจ : อรรถพล สังขวาสี

(นายอรรถพล สังขวาสี)

ตำแหน่ง : ปลัดกระทรวงศึกษาธิการ

วัน/เดือน/ปี : 15 กันยายน 2566 โทร : 0 2628 6352

แบบจัดทำแผน /รายงานผลการใช้จ่ายงบประมาณ ผลผลิต/โครงการ จำแนกตามงบรายจ่าย ประจำปีงบประมาณ พ.ศ. 2566 ใ้พลางก่อน

กระทรวง : กระทรวงศึกษาธิการ รหัส : 20000

ส่วนราชการ/รัฐวิสาหกิจ : สำนักงานปลัดกระทรวง รหัส : 20002

แผนงาน : 1.6 แผนงานบูรณาการป้องกัน ปราบปราม และบำบัดรักษาผู้ติดยาเสพติด รหัส : 0600

เป้าหมาย : 2.1 ลดประชากรทุกกลุ่มเป้าหมายที่เข้าไปเกี่ยวข้องกับยาเสพติด รหัส : 02

แนวทางการดำเนินงาน : 2.1.1 ประชากรทุกกลุ่มเป้าหมายได้รับการป้องกันยาเสพติด รหัส : 04

ผลผลิต /โครงการ : โครงการสร้างภูมิคุ้มกันและป้องกันยาเสพติด รหัส : 00-0246

รหัสบัญชีตามโครงสร้าง ผลผลิต /โครงการ รหัส : 06-026

แบบ สปจ.302

รายงานแผน

รายงานผล

หน่วย : ล้านบาท (ทศนิยม 4 ตำแหน่ง)

ประเภทรายจ่าย รายการ	รวมทั้งสิ้น		ไตรมาส 1 (ต.ค.- ธ.ค.)					ไตรมาส 2 (ม.ค.- มี.ค.)					ไตรมาส 3 (เม.ย.- มิ.ย.)					ไตรมาส 4 (ก.ค.- ก.ย.)	
	แผน	ผล	ต.ค.	พ.ย.	ธ.ค.	แผน	ผล	ม.ค.	ก.พ.	มี.ค.	แผน	ผล	เม.ย.	พ.ค.	มิ.ย.	แผน	ผล	แผน	ผล
5. งบรายจ่ายอื่น	10.8752	-	0.2907	3.6980	2.0140	6.0027	-	2.8222	0.0550	0.0450	2.9222	-	1.8953	0.0550	-	1.9503	-	-	-
ค่าใช้จ่ายโครงการป้องกันและแก้ไขปัญหายาเสพติด	8.0180	-	0.2907	1.9590	1.9590	4.2087	-	1.9590	-	-	1.9590	-	1.8503	-	-	1.8503	-	-	-
ค่าใช้จ่ายโครงการสร้างภูมิคุ้มกันและป้องกันยาเสพติด	2.8572	-	-	1.7390	0.0550	1.7940	-	0.8632	0.0550	0.0450	0.9632	-	0.0450	0.0550	-	0.1000	-	-	-
รวมเงินงบประมาณ(1+2+3+4+5)	10.8752	-	0.2907	3.6980	2.0140	6.0027	-	2.8222	0.0550	0.0450	2.9222	-	1.8953	0.0550	-	1.9503	-	-	-

ผู้รายงาน โภเมศ กลั่นสมจิตต์
(นายโภเมศ กลั่นสมจิตต์)

ตำแหน่ง ผู้อำนวยการสำนักงานนโยบายและยุทธศาสตร์

วัน/เดือน/ปี : วันที่ 15 กันยายน 2566



แบบจัดทำแผน / รายงานผลการปฏิบัติงานและการใช้จ่ายงบประมาณ ประจำปีงบประมาณ พ.ศ. 2566 ไปพลางก่อน

(/) งบส่วนราชการ / รัฐวิสาหกิจ

() งบกลาง

รหัสกระทรวง : 20000

รหัสกรม : 20002

แบบ สปจ.301 (แบบบูรณาการ)

(/) รายงานแผน

() รายงานผล

กระทรวง : กระทรวงศึกษาธิการ

ส่วนราชการ/รัฐวิสาหกิจ : สำนักงานปลัดกระทรวงศึกษาธิการ

หน่วย : ล้านบาท (ทศนิยม 4 ตำแหน่ง)

ยุทธศาสตร์ชาติ - แผนแม่บทภายใต้ยุทธศาสตร์ชาติ - แผนย่อยของแผนแม่บท ยุทธศาสตร์จัดสรร-แผนงาน-เป้าประสงค์เชิงยุทธศาสตร์ เป้าหมายการให้บริการกระทรวง-เป้าหมายการให้บริการหน่วยงาน ผลผลิต/โครงการ-กิจกรรม	หน่วยนับ	รวมทั้งสิ้น		ไตรมาส 1 (ต.ค.- ธ.ค.)				ไตรมาส 2 (ม.ค.- มี.ค.)				ไตรมาส 3 (เม.ย.- มิ.ย.)				ไตรมาส 4 (ก.ค.- ก.ย.)		
		แผน	ผล	ต.ค.	พ.ย.	ธ.ค.	แผน	ผล	ม.ค.	ก.พ.	มี.ค.	แผน	ผล	เม.ย.	พ.ค.	มิ.ย.	แผน	ผล
ผลสัมฤทธิ์และประโยชน์ที่คาดว่าจะได้รับ																		
ผลสัมฤทธิ์ : สังคมไทยมีภาพลักษณ์ความซื่อสัตย์สุจริตดีขึ้น ภาครัฐมีความโปร่งใส ตรวจสอบได้																		
- ตัวชี้วัด :																		
รวมเงินงบประมาณทั้งสิ้น		2.4409	-	0.4278	1.8631	0.1500	2.4409	-	-	-	-	-	-	-	-	-	-	-
ยุทธศาสตร์ชาติ : ยุทธศาสตร์ชาติด้านการปรับสมดุลและพัฒนากระบวนการบริหารจัดการภาครัฐ		2.4409	-	0.4278	1.8631	0.1500	2.4409	-	-	-	-	-	-	-	-	-	-	-
แผนแม่บทภายใต้ยุทธศาสตร์ชาติ : การต่อต้านการทุจริตและประพฤติมิชอบ		2.4409	-	0.4278	1.8631	0.1500	2.4409	-	-	-	-	-	-	-	-	-	-	-
เป้าหมายแผนแม่บทภายใต้ยุทธศาสตร์ชาติ : ประเทศไทยปลอดการทุจริตและประพฤติมิชอบ		2.4409	-	0.4278	1.8631	0.1500	2.4409	-	-	-	-	-	-	-	-	-	-	-
- ตัวชี้วัด : ...																		
แผนย่อยของแผนแม่บทภายใต้ยุทธศาสตร์ชาติ : การป้องกันการทุจริตและประพฤติมิชอบ		2.4409	-	0.4278	1.8631	0.1500	2.4409	-	-	-	-	-	-	-	-	-	-	-
เป้าหมายแผนย่อยของแผนแม่บทภายใต้ยุทธศาสตร์ชาติ : ประชาชนมีวัฒนธรรมและพฤติกรรมซื่อสัตย์สุจริต		-	-	-	-	-	-	-	-	-	-	-	-	-	-	-	-	-
ตัวชี้วัด : หน่วยงานที่ผ่านเกณฑ์การประเมิน ITA ร้อยละ 80 (85 คะแนนขึ้นไป)		2.4409	-	0.4278	1.8631	0.1500	2.4409	-	-	-	-	-	-	-	-	-	-	-
แผนงาน : แผนงานบูรณาการต่อต้านการทุจริตและประพฤติมิชอบ		2.4409	-	0.4278	1.8631	0.1500	2.4409	-	-	-	-	-	-	-	-	-	-	-
แผนบูรณาการ : 10. แผนงานบูรณาการต่อต้านการทุจริตและประพฤติมิชอบ		-	-	-	-	-	-	-	-	-	-	-	-	-	-	-	-	-
ผลสัมฤทธิ์และประโยชน์ที่คาดว่าจะได้รับ																		
(ระดับแผนงานบูรณาการ : ตามหน่วยงานเจ้าภาพ)																		
ผลสัมฤทธิ์ : สังคมไทยมีภาพลักษณ์ความซื่อสัตย์สุจริตดีขึ้น ภาครัฐมีความโปร่งใส ตรวจสอบได้																		
- เจริญริมถนน : ดัชนีการรับรู้การทุจริต อยู่ในระดับ 1 ใน 53 และ/หรือได้คะแนนไม่ต่ำกว่า 51 คะแนน ภายในปี พ.ศ. 2566	คะแนน	51													51			
เป้าหมาย : 10.1 ประเทศไทยปลอดการทุจริตและประพฤติมิชอบ		2.4409	-	0.4278	1.8631	0.1500	2.4409	-	-	-	-	-	-	-	-	-	-	-
- ตัวชี้วัดเจริญริมถนน : ดัชนีการรับรู้การทุจริต อยู่ในอันดับ 1 ใน 53 และ/หรือได้คะแนนไม่ต่ำกว่า 51 คะแนน ภายในปี พ.ศ. 2566	คะแนน	51					0		0						51			
แนวทางการดำเนินงาน : 10.1.1 ปลุกฝังวิถีคิด ปลุกจิตสำนึกให้มีวัฒนธรรมและพฤติกรรมซื่อสัตย์สุจริต		2.4409	-	0.4278	1.8631	0.1500	2.4409	-	-	-	-	-	-	-	-	-	-	-
- ตัวชี้วัดเจริญคุณภาพ : ร้อยละของเด็กและเยาวชนไทยมีพฤติกรรมที่ยึดมั่นในความซื่อสัตย์สุจริต	ร้อยละ	60													60			
- ตัวชี้วัดเจริญคุณภาพ : ร้อยละของประชาชนที่มีวัฒนธรรม ค่านิยมสุจริต มีทัศนคติและพฤติกรรมไม่การต่อต้านการทุจริตและประพฤติมิชอบ	ร้อยละ	60													60			

ชื่อผู้พิจารณา : นางชนิชา สีนทร์ปารมี /นางสาวธิดารัตน์ มะเลโลहित

ตำแหน่ง : นักวิเคราะห์งบประมาณชำนาญการพิเศษ

ผู้ให้ความเห็นชอบ : นางสาวศรินทิพย์ ธนวิจิตรพันธ์

ตำแหน่ง : ผู้อำนวยการกองจัดทำงบประมาณด้านสังคม 1

ตัวชี้วัดเชิงคุณภาพ : ร้อยละของหน่วยงานที่ผ่านเกณฑ์การประเมินคุณธรรมและความโปร่งใสในการดำเนินงานของหน่วยงานภาครัฐ (Integrity & Transparency Assessment : ITA) ไม่น้อยกว่าร้อยละ 84 (เกณฑ์ 85 คะแนนขึ้นไป)	ร้อยละ	84																		84			
โครงการที่ 1 : โครงการเครือข่ายต่อต้านการทุจริต กระทรวงศึกษาธิการ		2.4409	-	0.4278	1.8631	0.1500	2.4409	-	-	-	-	-	-	-	-	-	-	-	-	-	-	-	-
กิจกรรม : สร้างกลไกป้องกันทุจริตให้เข้มแข็งและมีประสิทธิภาพ		2.4409	-	0.4278	1.8631	0.1500	2.4409	-	-	-	-	-	-	-	-	-	-	-	-	-	-	-	-
ตัวชี้วัดเชิงปริมาณ : จำนวนผู้เข้าร่วมกิจกรรมต่อต้านการทุจริตและส่งเสริมคุณธรรม	คน	2275		500	1,500	275	2275																
รายจ่ายประจำ		2.4409	-	0.4278	1.8631	0.1500	2.4409	-	-	-	-	-	-	-	-	-	-	-	-	-	-	-	-



แบบจัดทำแผน / รายงานผลการปฏิบัติงานและการใช้จ่ายงบประมาณ ประจำปีงบประมาณ พ.ศ. 2566 ไปพลางก่อน

ผลสัมฤทธิ์หรือประโยชน์ที่คาดว่าจะได้รับในการใช้จ่ายงบประมาณ (พ.ร.บ.)

สังคมไทยมีภาพลักษณ์ความซื่อสัตย์สุจริตดีขึ้น ภาครัฐมีความโปร่งใส ตรวจสอบได้

รายงานผลสัมฤทธิ์หรือประโยชน์ที่คาดว่าจะได้รับในการใช้จ่ายงบประมาณ (รายงานผล) :

ปัญหาอุปสรรคด้านการใช้จ่ายงบประมาณ :

ปัญหาอุปสรรคด้านการดำเนินงาน :

ข้อเสนอแนะ :

คำชี้แจงอื่นๆ เพิ่มเติม :

ผู้รายงาน : โกเมศ กลั่นสมจิตต์

(นายโกเมศ กลั่นสมจิตต์)

ตำแหน่ง : ผู้อำนวยการสำนักนโยบายและยุทธศาสตร์

วัน/เดือน/ปี : 15 กันยายน 2566 โทร: 0 2281 6333

หัวหน้าส่วนราชการ / รัฐวิสาหกิจ : อรรถพล สังขวาสี

(นายอรรถพล สังขวาสี)

ตำแหน่ง : ปลัดกระทรวงศึกษาธิการ

วัน/เดือน/ปี : 15 กันยายน 2566 โทร : 0 2628 6352

แบบจัดทำแผน /รายงานผลการใช้จ่ายงบประมาณ ผลผลิต/โครงการ จำแนกตามรายจ่าย ประจำปีงบประมาณ พ.ศ. 2566 ไปพลางก่อน

แบบ สป.302

กระทรวง : กระทรวงศึกษาธิการ

รหัส : 20000

ส่วนราชการ/รัฐวิสาหกิจ
 งบกลาง

รายงานแผน
 รายงานผล

ส่วนราชการ/รัฐวิสาหกิจ : สำนักงานปลัดกระทรวง

รหัส : 20002

แผนงาน : 6.3 แผนงานบูรณาการต่อต้านการทุจริตและประพฤติมิชอบ

รหัส : 5600

เป้าหมาย : 10.1 ประเทศไทยปลอดการทุจริตและประพฤติมิชอบ

รหัส : 19

แนวทางการดำเนินงาน : 10.1.1 ปลุกฝังวิถีคิด ปลุกจิตสำนึกให้มีวัฒนธรรมและพฤติกรรมซื่อสัตย์สุจริต

รหัส : 40

ผลผลิต /โครงการ : โครงการเครือข่ายต่อต้านการทุจริต กระทรวงศึกษาธิการ

รหัส : 00-0248

รหัสบัญชีตามโครงสร้าง ผลผลิต /โครงการ

รหัส : 56-028

หน่วย : ล้านบาท (ทศนิยม 4 ตำแหน่ง)

ประเภทรายจ่าย รายการ	รวมทั้งสิ้น		ไตรมาส 1 (ต.ค.- ธ.ค.)				ไตรมาส 2 (ม.ค.- มี.ค.)				ไตรมาส 3 (เม.ย.- มิ.ย.)				ไตรมาส 4 (ก.ค.- ก.ย.)				
	แผน	ผล	ต.ค.	พ.ย.	ธ.ค.	แผน	ผล	ม.ค.	ก.พ.	มี.ค.	แผน	ผล	เม.ย.	พ.ค.	มิ.ย.	แผน	ผล	แผน	ผล
5. งบรายจ่ายอื่น	2.4409	-	0.4278	1.8631	0.1500	2.4409	-	-	-	-	-	-	-	-	-	-	-	-	-
ค่าใช้จ่ายโครงการต่อต้านการทุจริตและประพฤติมิชอบ กระทรวงศึกษาธิการ	2.4409	-	0.4278	1.8631	0.1500	2.4409	-	-	-	-	-	-	-	-	-	-	-	-	-
รวมเงินงบประมาณ(1+2+3+4+5)	2.4409	-	0.4278	1.8631	0.1500	2.4409	-	-	-	-	-	-	-	-	-	-	-	-	-

ผู้รายงาน โภเมศ กลั่นสมจิตต์
(นายโภเมศ กลั่นสมจิตต์)

ตำแหน่ง ผู้อำนวยการสำนักนโยบายและยุทธศาสตร์

วัน/เดือน/ปี : วันที่ 15 กันยายน 2566

